

2023 年度 学部卒業生（4 年次生）アンケート報告書

川崎医療福祉大学
FD・SD 委員会

本学の「学部卒業生（4 年次生）アンケート」は、入学依頼の本学の教育課程に対する満足度およびディプロマ・ポリシーの達成度を把握するために行っている。この調査は、2006 年度より始まり、毎年実施している。

1. 実施状況

1-1 実施対象と実施方法

対象は卒業を前にした 4 年次生で、2023 年度の対象者数は 991 名であった。アンケートは WebClass を使用して、オンラインにて実施した。質問項目は巻末の資料 1 の通りである。

1-2 実施期間

2023 年 9 月 11 日（月）～2024 年 3 月 17 日（日）

2. 実施結果

2-1 回収率

全学で 90.41%と、昨年度 96.09%を下回った。最も回収率の高い学科は 100%、最も低い学科は 70.00%であった。来年度は、昨年度並みの回収率に戻すための準備をすすめる。

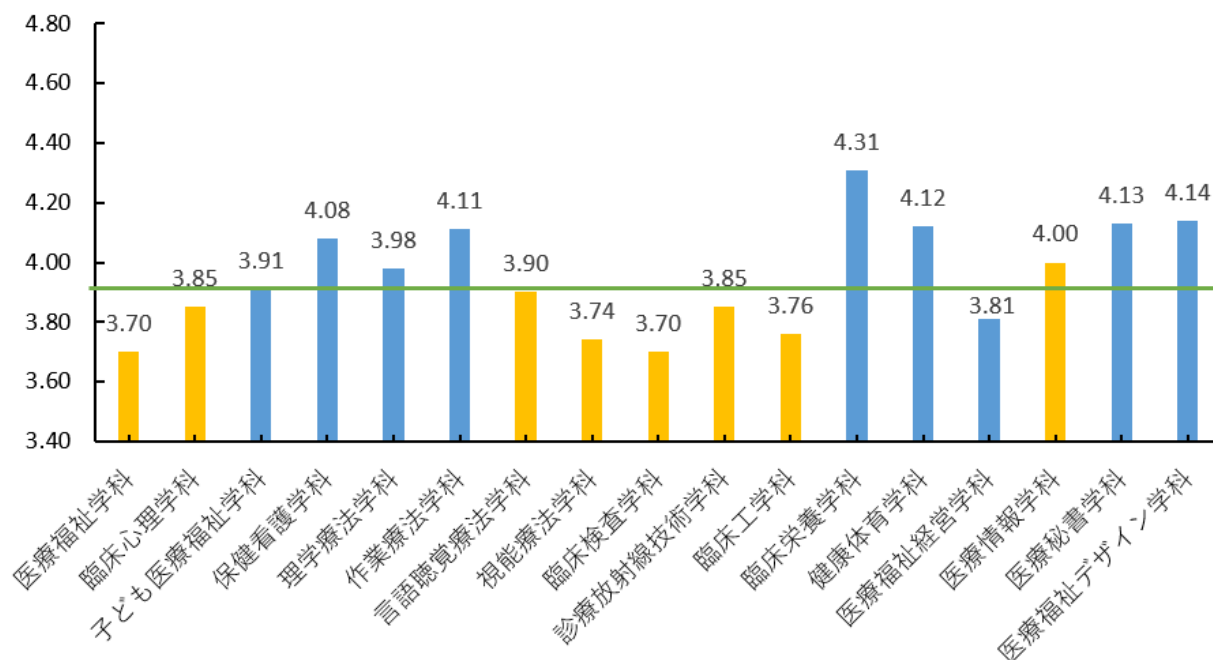
2-2 卒業後の進路（Q2）

全学的には医療機関 59.93%（昨年度 59.62%）、福祉施設 11.50%（昨年度 9.82%）、医療・福祉系企業 4.02%（昨年度 4.66%）、一般企業 8.59%（昨年度 10.71%）、官公庁（公務員）5.47%（昨年度 6.65%）、進学 5.92%（昨年度 5.06%）、その他 4.58%（昨年度 3.47%）であった。昨年と比べて医療機関、福祉施設の就職者と進学、その他が増加し、医療・福祉系企業、一般企業、官公庁の就職者が減少した。

2-3 教育全体に対する満足度 (Q3)

全学の教育全体に対する満足度の平均値は 3.93 (昨年度 3.91) であった。学科別にみると、臨床栄養学科 4.31 が最も高く、医療福祉学科と臨床検査学科 3.70 が最も低かった。

図 1 学科別の教育全体に対する満足度



2-4 ディプロマ・ポリシーの達成度 (Q4~Q7)

4つのディプロマ・ポリシーについて、達成度を5段階で評価してもらった。それぞれ平均値を示すと、「幅広い教養、豊かな感性、人間理解、並びに国際的コミュニケーション能力を身につけるとともに、一人の人間として、他者と関わるための豊かな心を持ち、福祉社会の担い手と成り得るための体力を身につける。」3.90 (昨年度 3.81)、「豊かな人格形成の基本と専門領域へつながる基礎的な学力を養うとともに、専門領域を超えて問題を探求する姿勢を身につける。」3.96 (昨年度 3.89)、「医療福祉という総合的な視点を持ち、学際的に議論する力の修得を通して、物事の本質を見抜き、医療と福祉の両分野における多様な課題を解決し得る判断力を養う。」3.92 (昨年度 3.84)、「4年間にわたる体系的な学習を通して、専門的な医療福祉人に必要な高いレベルの専門的学力や技術力、さらには、スペシャリストとしての指導力を身につける。」3.82 (昨年度 3.73) であった。

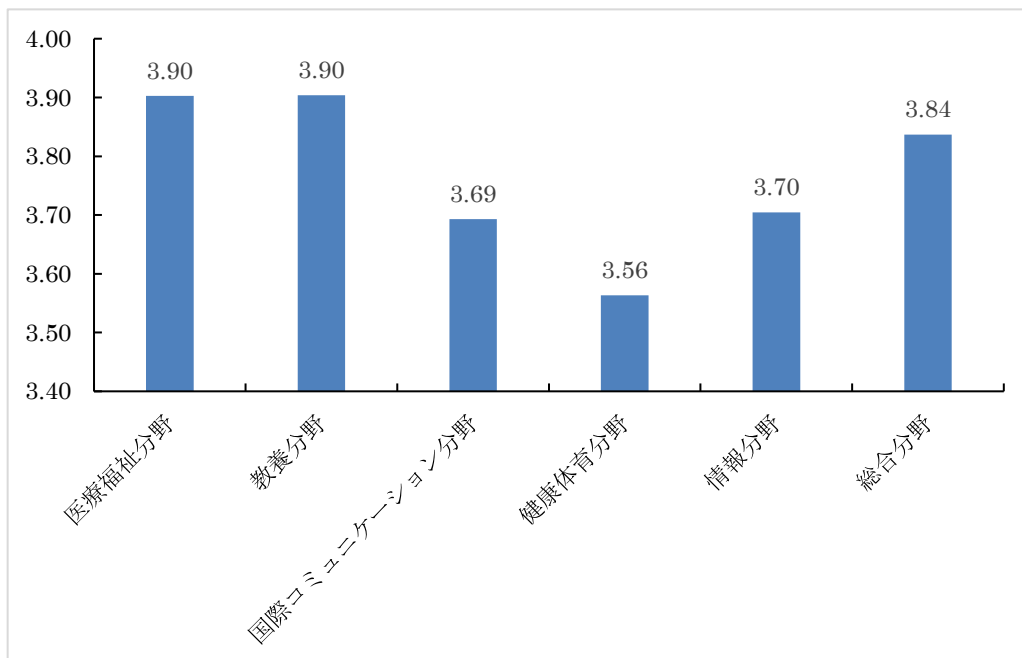
2-5 在学中に受講した授業についての評価 (Q8~Q10)

在学中に受講した授業について、5段階で評価してもらった。それぞれ平均値を示すと、授業内容のまとめ (Q8) 3.93 (昨年度 3.85)、教員の臨機応変さ (Q9) 3.92 (昨年度 3.90)、シラバスに沿った内容 (Q10) 4.13 (昨年度 4.10) であった。

2-6 基礎教育科目の分野別満足度（Q11～Q16）

基礎教育科目の満足度の平均値を分野別にみると、医療福祉分野（昨年度 3.90）、教養分野（昨年度 3.86）がともに 3.90 と高く、健康・体育分野の満足度が 3.56（昨年度 3.91）と低かった。

図 2 科目分類別の授業満足



2-7 専門科目の授業形態別満足度（Q17～Q20）

専門科目の満足度の平均値を授業形態別にみると、講義科目 4.07（昨年度 4.05）、演習科目 4.12（昨年度 4.09）、実習科目 4.20（昨年度 4.13）、卒業研究（ゼミナール）4.29（昨年度 4.24）と、全ての授業形態において昨年度より高い評価であった。

3. 自由記述

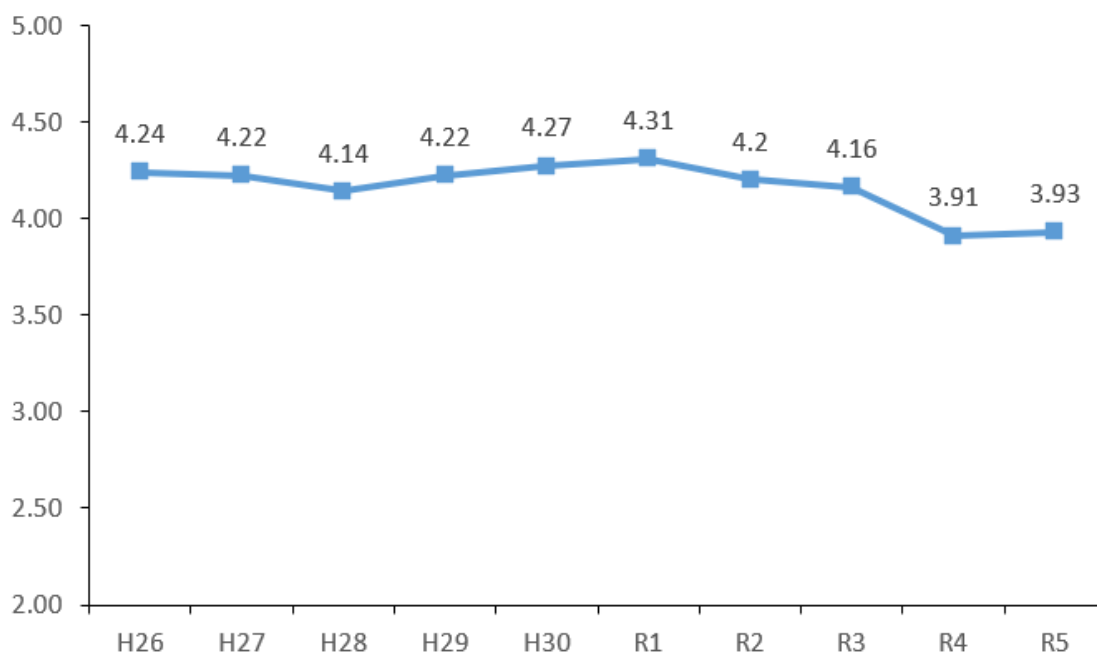
今年度もさまざまな意見が集まった。昨年度に続き今年度も、本学のコロナ対応に対する批判的な内容が見られた。特に、新型コロナウイルス対応により、基礎教育科目の体育の実技科目が身体を十分に動かせない内容になったため、満足度が下がった旨の記述が多数見られた。また、施設面の整備化についての意見も例年同様に見られたことに加え、大学のペーパーレス化に対する意見もみられた。大学全体及び各学科において十分に検討されることを期待する。なお、自由記述をまとめたものについては別途保管する。

4. まとめ

今年度も、オンライン形式でアンケートを実施した。今年度は回収率が減少したため、回答呼びかけを積極的におこなう等により、回収率を前年並みにまで戻すことが望まれる。

教育全体に対する満足度の平均値については、今年度は 3.93 と昨年度の 3.91 を上回ったものの、一昨年度まで安定して 4.1 以上の満足度であった水準に戻っていない。今年度も本学の新型コロナ対応に関する批判的な意見が多かったことから、本学の新型コロナ対応が不十分であったことが、満足度に反映されたものと推察される。また、昨年度から評価の始まったディプロマ・ポリシーについての達成度だが、今年度は微増傾向ではあったものの、すべての項目で 4 点未満であった。この項目の達成度を上げることも、全体の満足度をあげることにつながると考えられる。加えて、教育全体に対する満足度の低迷は近年の志願者数低下による入学生の学力低下に教育方法が十分に対応し切れていない可能性も考えられる。大学・学科で協力して継続的な対策をおこないつつ、今後の全体満足度の経年変化を注視していく必要がある。

図 3 教育全体に対する満足度の 10 年間の経年変化



2023年度 卒業生(4年次生)アンケート (川崎医療福祉大学の教育についての調査)

資料1

2023年9月12日
川崎医療福祉大学 FD・SD委員会

本学では、在学中の教育について皆様の率直な感想を伺い、今後の教育改善に活かしていきたいと考えています。趣旨をご理解のうえ、以下の質問に回答をお願いいたします。なお、回答内容については匿名となっております。

1【所属している学科】

医療福祉学部

1 医療福祉学科 2 臨床心理学科 3 子ども医療福祉学科

保健看護学部

4 保健看護学科

リハビリテーション学部

5 理学療法学科 6 作業療法学科 7 言語聴覚療法学科 8 視能療法学科

医療技術学部

9 臨床検査学科 10 診療放射線技術学科 11 臨床工学科 12 臨床栄養学科 13 健康体育学科

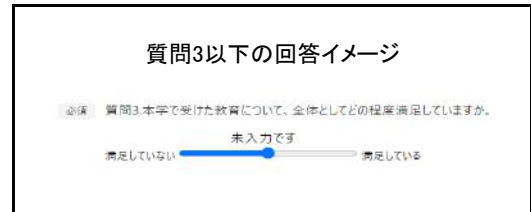
14 感覚矯正学科 15 リハビリテーション学科

医療福祉マネジメント学部

16 医療福祉経営学科 17 医療情報学科 18 医療秘書学科 19 医療福祉デザイン学科

2【卒業後の進路】(希望を含む)

- 1 医療機関に就職
- 2 福祉施設に就職
- 3 医療・福祉系企業に就職
- 4 一般企業に就職
- 5 官公庁(公務員)に就職
- 6 大学院・その他教育機関に進学
- 7 その他



3【本学で受けた教育について、全体としてどの程度満足していますか。】

1 0% 2 25%満足している 3 50%満足している 4 75%満足している 5 100%満足している

4【本学では、大学の理念と教育理念のもと、以下の学習成果の獲得を教育目標としています。自身の達成状況について5段階で自己評価してください。】

① 「幅広い教養、豊かな感性、人間理解、並びに国際的コミュニケーション能力を身につけるとともに、一人の人間として、他者と関わるための豊かな心を持ち、福祉社会の担い手と成り得るための体力を身につける。」

1 0% 2 25%達成できた 3 50%達成できた 4 75%達成できた 5 100%達成できた

② 「豊かな人格形成の基本と専門領域へつながる基礎的な学力を養うとともに、専門領域を超えて問題を探究する姿勢を身につける。」

1 0% 2 25%達成できた 3 50%達成できた 4 75%達成できた 5 100%達成できた

③ 「医療福祉という総合的な視点を持ち、学際的に議論する力の修得を通して、物事の本質を見抜き、医療と福祉の両分野における多様な課題を解決し得る判断力を養う。」

1 0% 2 25%達成できた 3 50%達成できた 4 75%達成できた 5 100%達成できた

④ 「4年間にわたる体系的な学習を通して、専門的な医療福祉人に必要な高いレベルの専門的学力や技術力、さらには、スペシャリストとしての指導力を身につける。」

1 0% 2 25%達成できた 3 50%達成できた 4 75%達成できた 5 100%達成できた

5【在学中に受講した授業の内容は、全体的に整理され、まとまっていたか。】

1 0% 2 25%整理され、まとまっていた 3 50%整理され、まとまっていた 4 75%整理され、まとまっていた 5 100%整理され、まとまっていた

6【在学中に受講した授業の担当教員は、全体的に受講生の様子をよく見ながら臨機応変に授業を進めていましたか。】

1 0% 2 25%進めていた 3 50%進めていた 4 75%進めていた 5 100%進めていた

7【在学中に受講した授業は、全体的にシラバスの記載内容に沿って行われましたか。】

1 0% 2 25%行われた 3 50%行われた 4 75%行われた 5 100%行われた

8【基礎教育科目についてお尋ねします。それぞれの分野について、どの程度満足していますか。】

① 医療福祉分野	1	0%	2	25%満足している	3	50%満足している	4	75%満足している	5	100%満足している
② 教養分野	1	0%	2	25%満足している	3	50%満足している	4	75%満足している	5	100%満足している
③ 国際コミュニケーション分野	1	0%	2	25%満足している	3	50%満足している	4	75%満足している	5	100%満足している
④ 健康・体育分野	1	0%	2	25%満足している	3	50%満足している	4	75%満足している	5	100%満足している
⑤ 情報分野	1	0%	2	25%満足している	3	50%満足している	4	75%満足している	5	100%満足している
⑥ 総合分野	1	0%	2	25%満足している	3	50%満足している	4	75%満足している	5	100%満足している

9【専門科目についてお尋ねします。それぞれの授業形態の科目について、どの程度満足していますか。】

① 講義科目	1	0%	2	25%満足している	3	50%満足している	4	75%満足している	5	100%満足している
② 演習科目	1	0%	2	25%満足している	3	50%満足している	4	75%満足している	5	100%満足している
③ 実習科目	1	0%	2	25%満足している	3	50%満足している	4	75%満足している	5	100%満足している
④ 卒業研究(ゼミナール)	1	0%	2	25%満足している	3	50%満足している	4	75%満足している	5	100%満足している

10【質問項目3～9のうち、「1」または「2」と回答された方は質問番号と以下にその理由をお書きください。(任意)】

質問項目 (番号)	理 由

11【本学の教育に関して何かご意見がありましたら、自由にお書きください。(任意)】

回答期限：2024年3月17日(日)