

2020 年度

既卒生(2019 年度卒業生)アンケート調査報告

川崎医療福祉大学  
FD・SD 委員会

本学の卒業生が社会に出て、どのような就業状況にあるかを把握すると同時に、本学における学修を振り返り、それをどのように評価しているかを確認するために、卒業後6ヶ月後にアンケート調査を行っている。この調査は、2006 年度(平成 18 年度)より始まり、2018 年度(平成 30 年度)までは3年に一度の実施であったが(この間に5回実施)、2020 年度(令和 2 年度)からは、以下の3点を変更して実施することとした。

変更点1	実施間隔： 1 年毎
変更点2	実施対象： 前年度卒業生
変更点3	回答(回収)： オンライン

1. 実施方法

1-1 実施対象と方法

2019 年度の卒業生(以下、卒業生)は合計 764 名であった。本学同窓会から住所の提供を受け、アンケート依頼文を郵送にて行い、回答はオンラインにて実施した。質問項目は巻末の資料1の通りである。

1-2 実施日

提出期限:2020 年 10 月 25 日(日)

2. 実施結果(表1)

2-1 回収率

卒業生に対するアンケートの回収率(回収数/配付数)は 24.2%で、前回(12.5%)と比較すると大幅に増加した。

2-2 現在の状況(Q3)

回答のうち、「最初の就職先を変更せず勤務」の割合が 162 名(87.6%、前回 81.0%)と最も多く、「就職先を変更して勤務」は 8 名(4.3%、前回 18.0%)で、全体のうち就業している者は合計 170 名(91.8%、前回 99.0%)であった。また、「改めて教育を受けている」は 6 名(3.2%、前回 0%)、「現在は仕事に就いてない」が 9 名(4.9%、前回 1.0%)であった。

### 2-3 現在の勤務先の業種(Q4)

医療関係 121 名 (71.2%、前回 66.0%)、福祉関係 16 名 (9.4%、前回 10.3%)、一般企業 9 名 (5.3%、前回 11.3%)、公務員 21 名 (12.4%、前回 9.3%) であった。医療関係、公務員の比率が増加し、福祉関係、一般企業の比率が減少した。

### 2-4 本学教育への満足度(Q5)

本学教育への満足度は平均 4.2 (前回 3.9) で、卒業学科別に見ると、4.5 以上の高評価を得たのは臨床栄養学科のみであった。3.0 を下回る低評価の学科はなかった。

### 2-5 本学の教育目標の達成度(Q6)

本学の 5 つの教育目標について、達成度を 5 段階で評価してもらった。

それぞれ平均値を示すと、「健やかな心と身体を持つ」4.1 (前回 3.7)、「医療福祉について豊富な知識と技術をもつ」4.1 (前回 3.8)、「人の多様性を理解し、全ての人を敬うことができる」4.3 (前回 3.8)、「高い教養を身に付け、創造的に行動できる」3.9 (前回 3.5)、「国際的コミュニケーション能力を持つ」2.9 (前回 2.5、前々回 2.4、前々々回 1.8) で、すべての項目で増加した。

教育目標別、学科別に 4.5 以上の高い評価を得た項目はなく、3.0 未満の低い評価を受けた教育目標は「国際的コミュニケーション能力を持つ」で、6 つの学科で 3.0 以下であった。

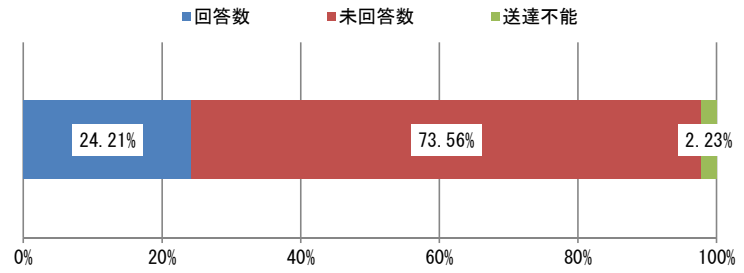
## 3. まとめ

既卒生の満足度、ならびに教育目標の達成度については、前回と比較して全ての項目で増加した。これらの結果については、調査の実施時期(卒業より 3 年後から半年後に変更)、回答方法のオンライン化、さらには志願者減少に伴う本学学生の多様化、新型コロナウイルス感染症拡大による社会情勢の変化など、様々な要因が考えられる。前回実施の 2015 年度卒業生の在学時と比較すると、大学を取り巻く社会の環境が大幅に変化していることを考えれば、単純に数値の変化を既卒生の動向として判断することは早計であろう。今後、1 年毎の変化を詳細に分析し総合的に考察する必要がある。

表 I

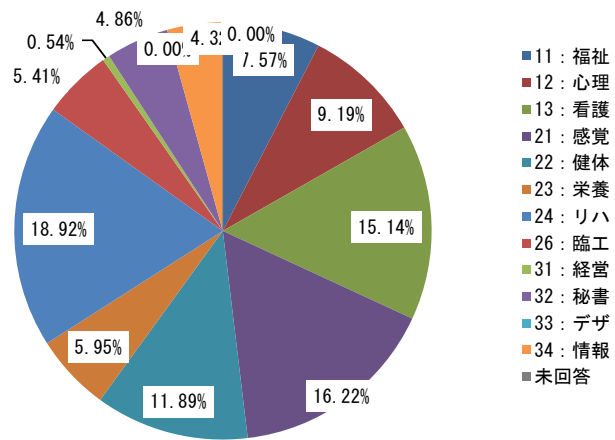
1. 回収率  
(1)全体

配布数	764 通	
回答数	185 通	24.21%
未回答数	562 通	73.56%
送達不能	17 通	2.23%



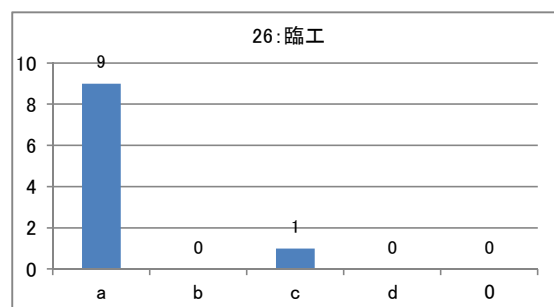
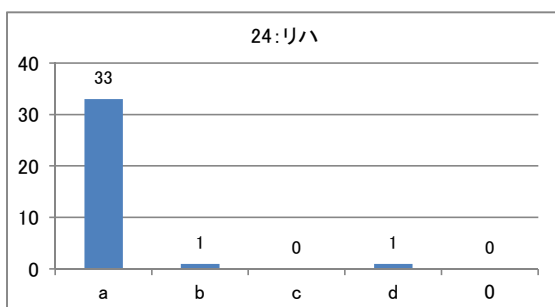
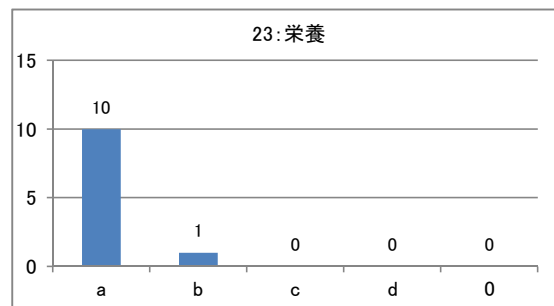
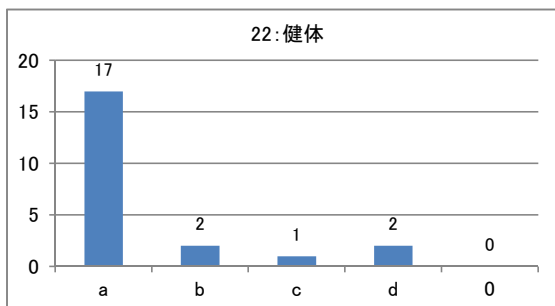
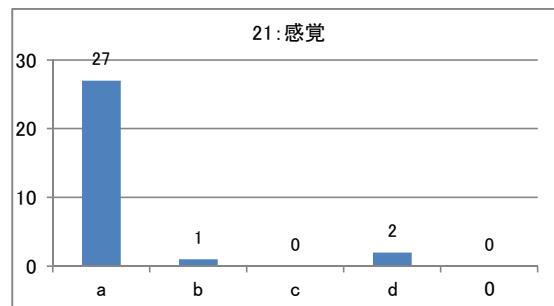
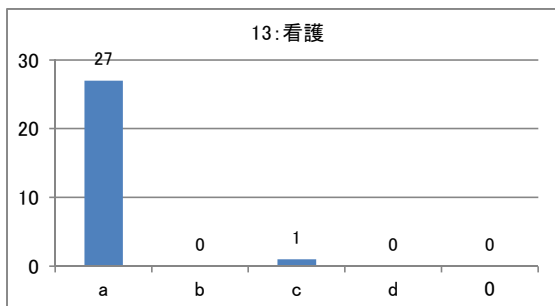
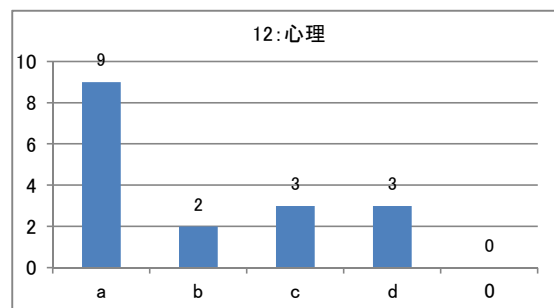
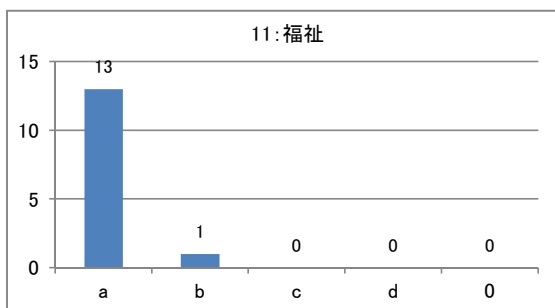
2. Q2 あなたの卒業学科

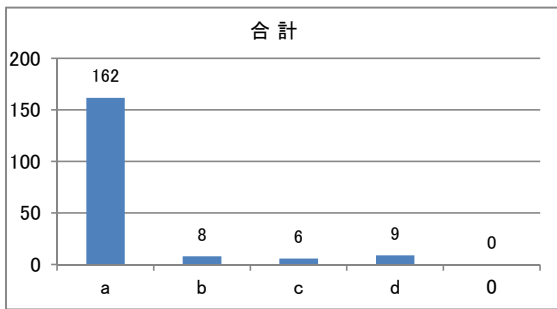
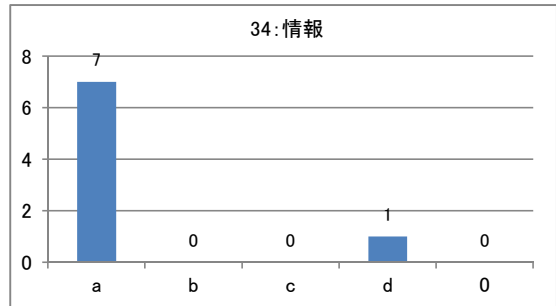
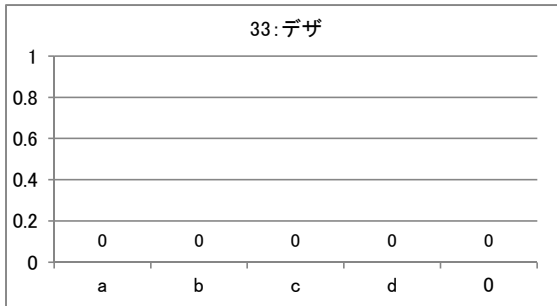


学科	回答数	割合
11:福祉	14	7.57%
12:心理	17	9.19%
13:看護	28	15.14%
21:感覚	30	16.22%
22:健体	22	11.89%
23:栄養	11	5.95%
24:リハ	35	18.92%
26:臨工	10	5.41%
31:経営	1	0.54%
32:秘書	9	4.86%
33:デザ	0	0.00%
34:情報	8	4.32%
未回答	0	0.00%
合計	185	100.00%



### 3. Q3 現在の状況

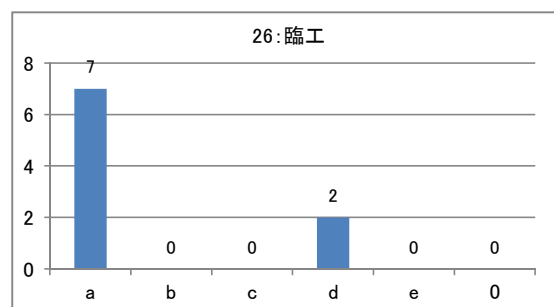
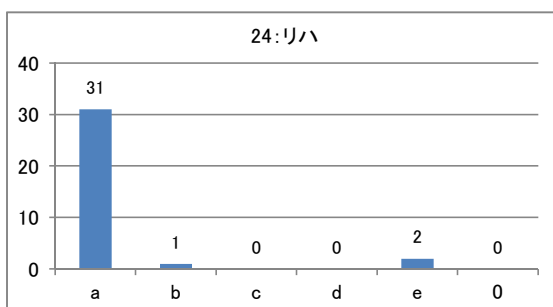
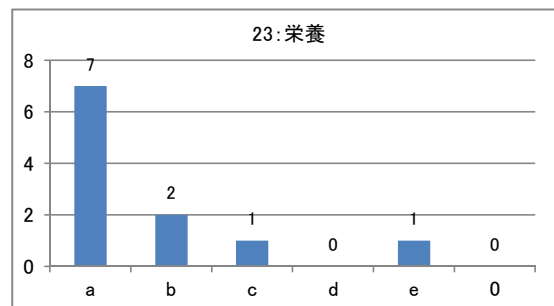
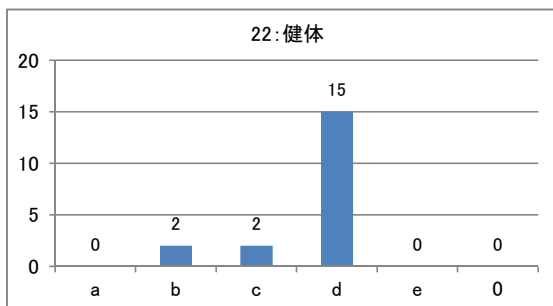
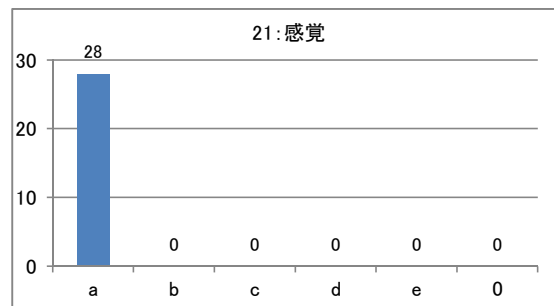
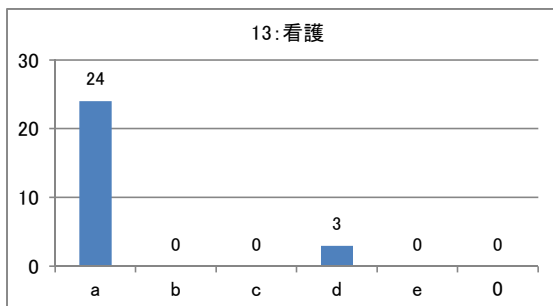
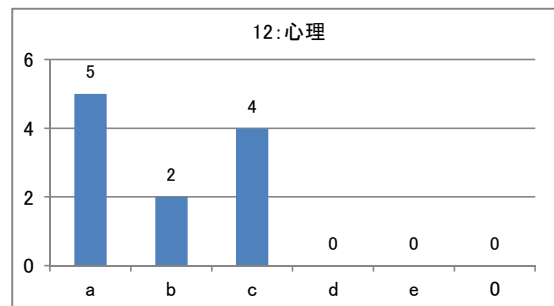
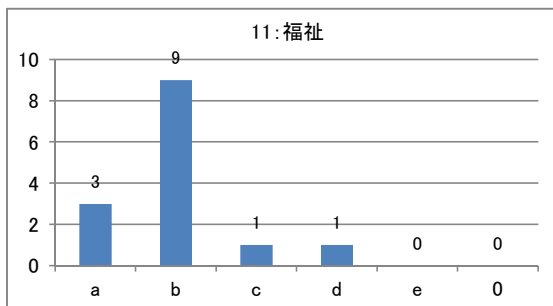
	最初の就職先を変更せず勤務	就職先を変更して勤務	改めて教育を受けている	現在は仕事に就いていない	未回答	合計 (未回答を除く)
学科	a	b	c	d	0	
11:福祉	13	1	0	0	0	14
12:心理	9	2	3	3	0	17
13:看護	27	0	1	0	0	28
21:感覚	27	1	0	2	0	30
22:健体	17	2	1	2	0	22
23:栄養	10	1	0	0	0	11
24:リハ	33	1	0	1	0	35
26:臨工	9	0	1	0	0	10
31:経営	1	0	0	0	0	1
32:秘書	9	0	0	0	0	9
33:デザ	0	0	0	0	0	0
34:情報	7	0	0	1	0	8
合計	162	8	6	9	0	185

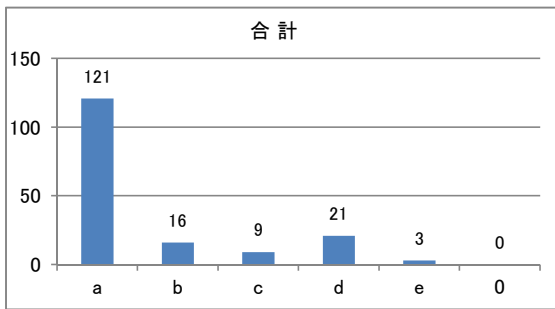
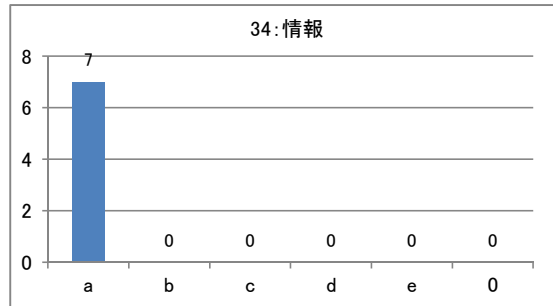
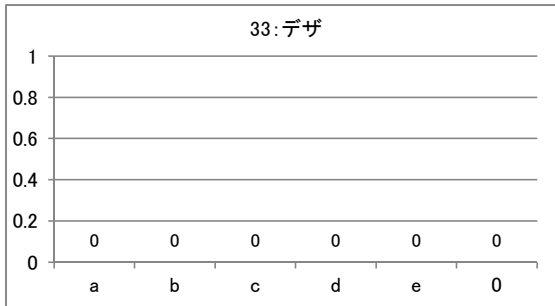
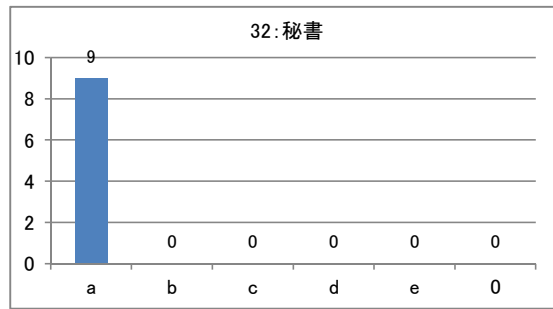
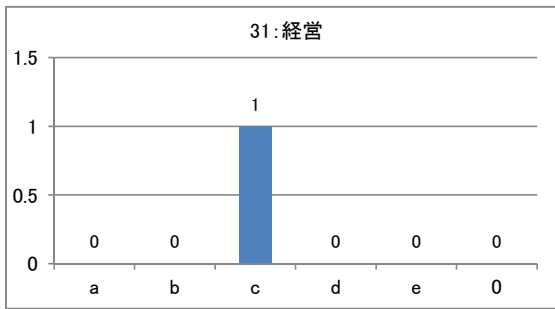




4. Q4 現在お勤めの施設(企業)の業種(Q3でa、bを選択した方が対象)

	医療関係	福祉関係	一般企業	公務員	その他	合計 (未回答を 除く)	合計
学科	a	b	c	d	e	0	
11:福祉	3	9	1	1	0	0	14
12:心理	5	2	4	0	0	0	11
13:看護	24	0	0	3	0	0	27
21:感覚	28	0	0	0	0	0	28
22:健体	0	2	2	15	0	0	19
23:栄養	7	2	1	0	1	0	11
24:リハ	31	1	0	0	2	0	34
26:臨工	7	0	0	2	0	0	9
31:経営	0	0	1	0	0	0	1
32:秘書	9	0	0	0	0	0	9
33:デザ	0	0	0	0	0	0	0
34:情報	7	0	0	0	0	0	7
合計	121	16	9	21	3	0	170

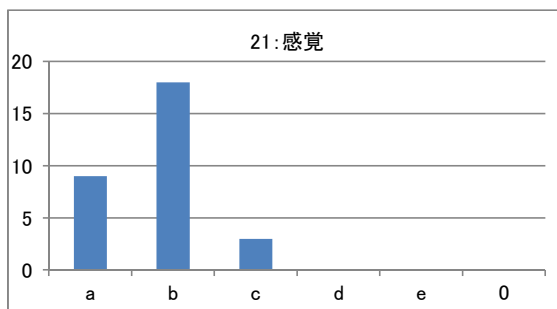
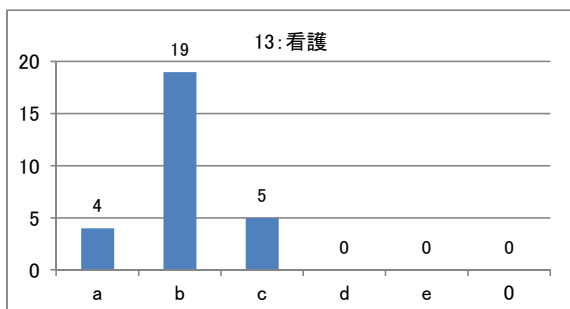
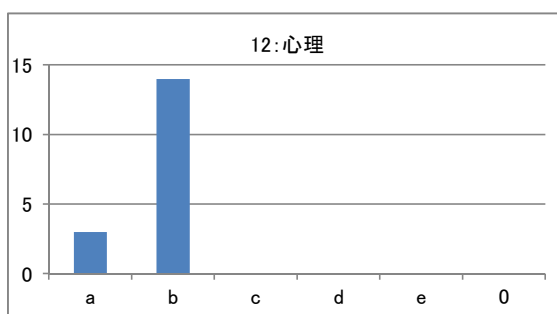
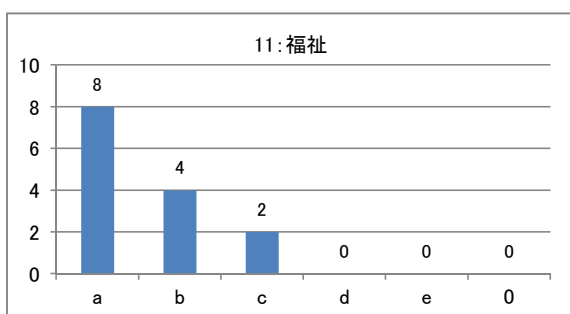




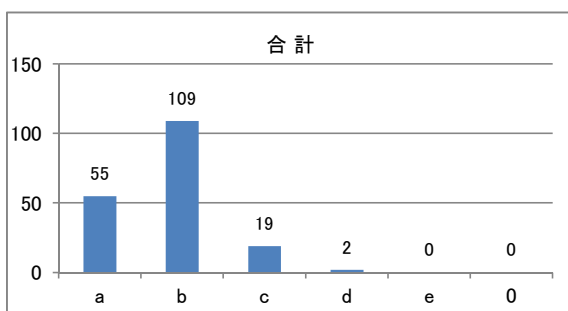
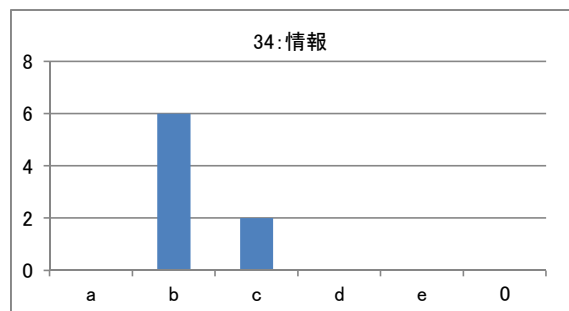
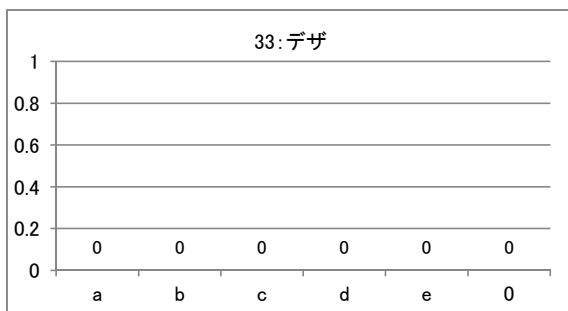
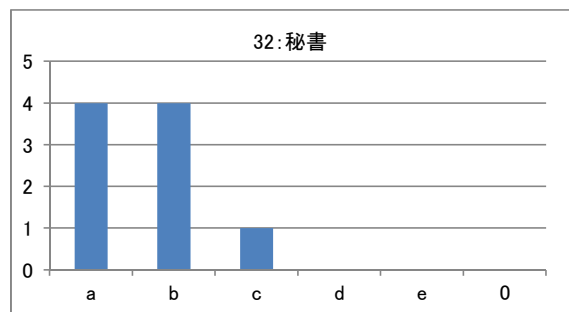
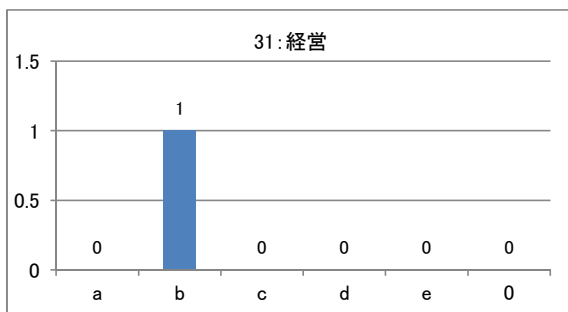
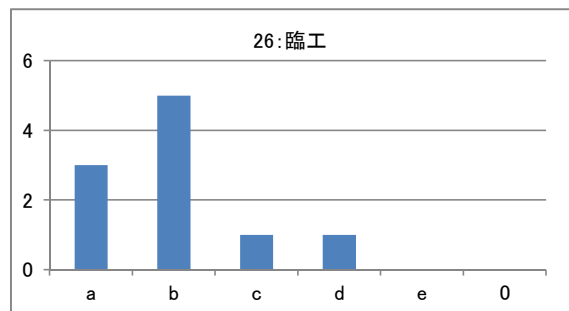
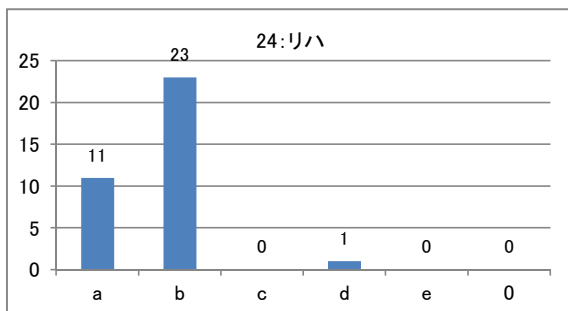
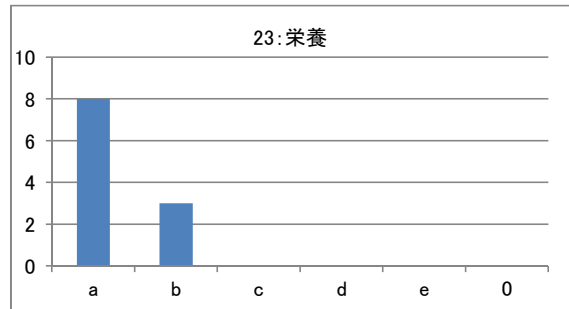
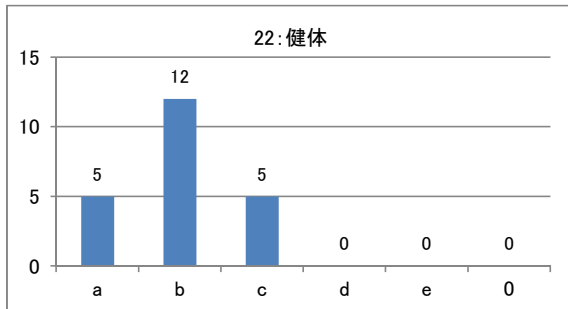
5. Q5 本学で受けた教育について、全体としてどの程度満足していますか

学科	大変満足	まあまあ満足	どちらでもない	やや不満足	大変不満足	未回答	合計 (未回答を除く)	平均値
	a	b	c	d	e	0		AV
11:福祉	8	4	2	0	0	0	14	4.4
12:心理	3	14	0	0	0	0	17	4.2
13:看護	4	19	5	0	0	0	28	4.0
21:感覚	9	18	3	0	0	0	30	4.2
22:健体	5	12	5	0	0	0	22	4.0
23:栄養	8	3	0	0	0	0	11	4.7
24:リハ	11	23	0	1	0	0	35	4.3
26:臨工	3	5	1	1	0	0	10	4.0
31:経営	0	1	0	0	0	0	1	4.0
32:秘書	4	4	1	0	0	0	9	4.3
33:デザ	0	0	0	0	0	0	0	0.0
34:情報	0	6	2	0	0	0	8	3.8
合計	55	109	19	2	0	0	185	4.2

学科	差の二乗和					合計	標準偏差	
	a	b	c	d	e		分散	SD
11:福祉	2.61	0.73	4.08	0.00	0.00	7.43	0.53	0.73
12:心理	2.03	0.44	0.00	0.00	0.00	2.47	0.15	0.38
13:看護	4.29	0.02	4.65	0.00	0.00	8.96	0.32	0.57
21:感覚	5.76	0.72	4.32	0.00	0.00	10.80	0.36	0.60
22:健体	5.00	0.00	5.00	0.00	0.00	10.00	0.45	0.67
23:栄養	0.60	1.59	0.00	0.00	0.00	2.18	0.20	0.45
24:リハ	6.07	1.52	0.00	5.09	0.00	12.69	0.36	0.60
26:臨工	3.00	0.00	1.00	4.00	0.00	8.00	0.80	0.89
31:経営	0.00	0.00	0.00	0.00	0.00	0.00	0.00	0.00
32:秘書	1.78	0.44	1.78	0.00	0.00	4.00	0.44	0.67
33:デザ	0.00	0.00	0.00	0.00	0.00	0.00	0.00	0.00
34:情報	0.00	0.38	1.13	0.00	0.00	1.50	0.19	0.43
合計	37.62	3.26	26.14	9.44	0.00	76.46	0.41	0.64



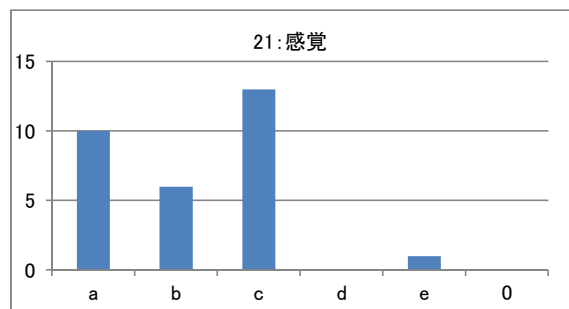
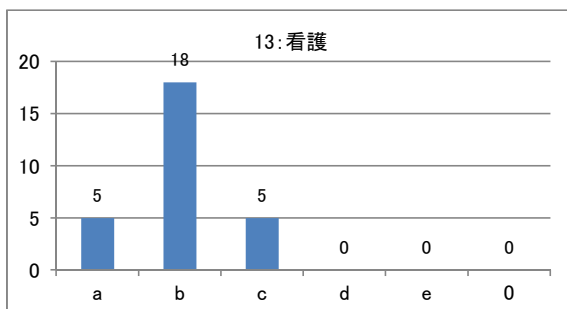
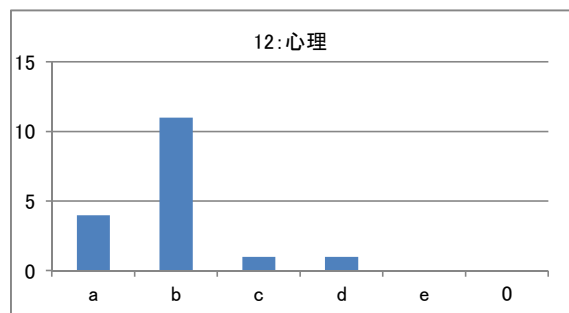
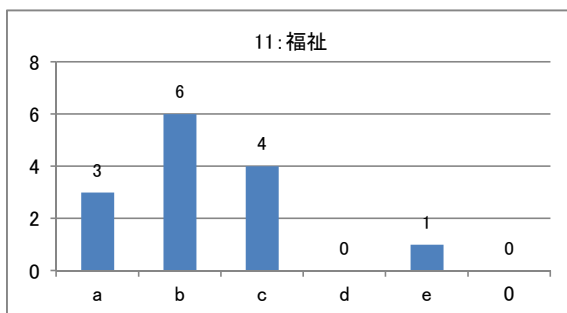


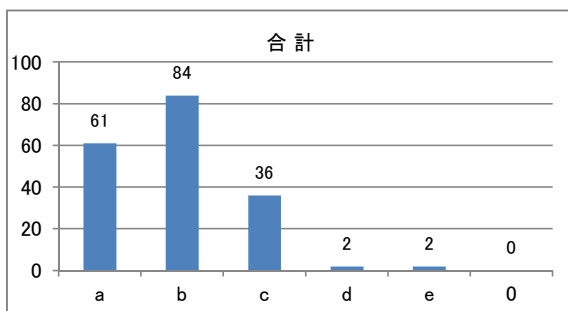
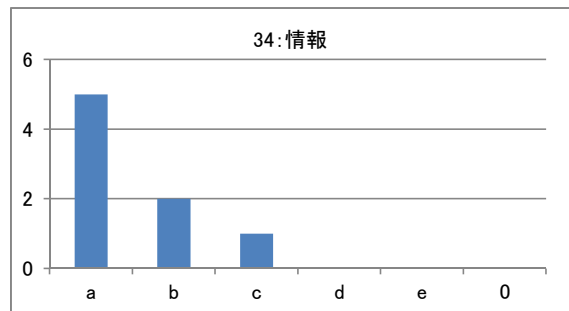
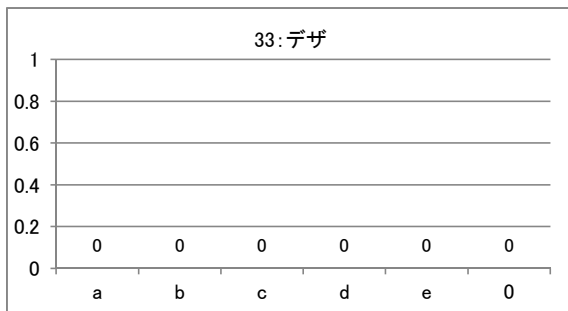
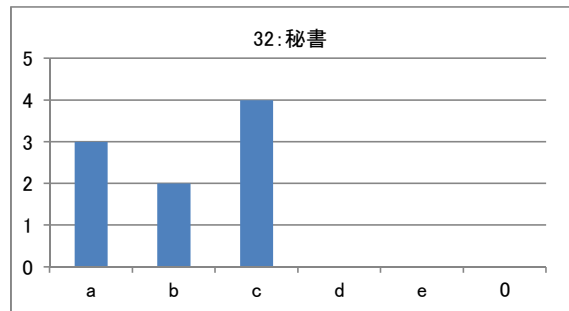
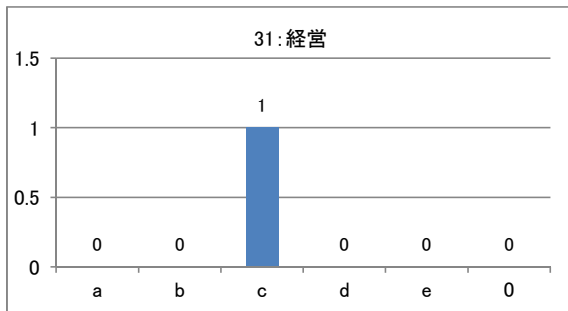
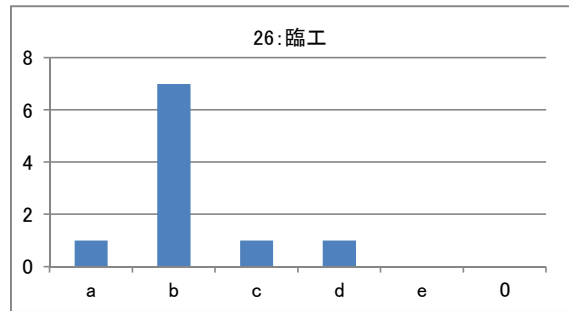
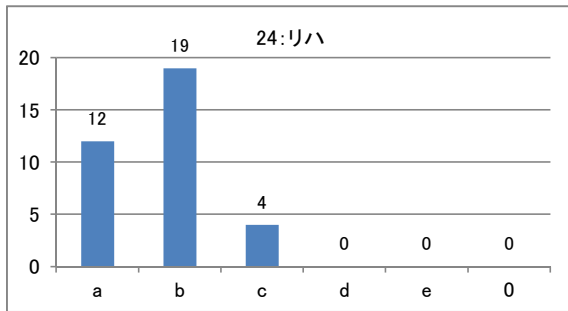
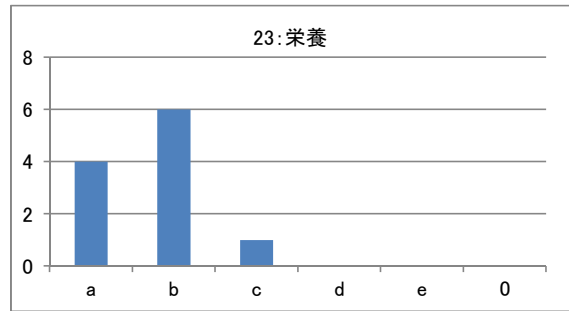
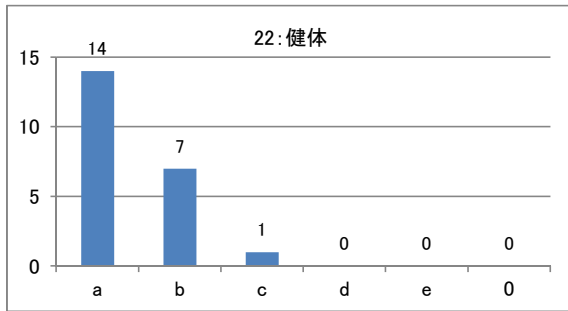


6. Q6-① 健やかな心と健康を持つ

学科	十分達成	まずまず達成	どちらでもない	やや不十分	不十分	未回答	合計 (未回答を除く)	平均値
	a	b	c	d	e	0		AV
11:福祉	3	6	4	0	1	0	14	3.7
12:心理	4	11	1	1	0	0	17	4.1
13:看護	5	18	5	0	0	0	28	4.0
21:感覚	10	6	13	0	1	0	30	3.8
22:健体	14	7	1	0	0	0	22	4.6
23:栄養	4	6	1	0	0	0	11	4.3
24:リハ	12	19	4	0	0	0	35	4.2
26:臨工	1	7	1	1	0	0	10	3.8
31:経営	0	0	1	0	0	0	1	3.0
32:秘書	3	2	4	0	0	0	9	3.9
33:デザ	0	0	0	0	0	0	0	0.0
34:情報	5	2	1	0	0	0	8	4.5
合計	61	84	36	2	2	0	185	4.1

学科	差の二乗和					合計	標準偏差	
	a	b	c	d	e		分散	SD
11:福祉	4.96	0.49	2.04	0.00	7.37	14.86	1.06	1.03
12:心理	3.54	0.04	1.12	4.24	0.00	8.94	0.53	0.73
13:看護	5.00	0.00	5.00	0.00	0.00	10.00	0.36	0.60
21:感覚	14.40	0.24	8.32	0.00	7.84	30.80	1.03	1.01
22:健体	2.34	2.44	2.53	0.00	0.00	7.32	0.33	0.58
23:栄養	2.12	0.45	1.62	0.00	0.00	4.18	0.38	0.62
24:リハ	7.14	0.99	6.04	0.00	0.00	14.17	0.40	0.64
26:臨工	1.44	0.28	0.64	3.24	0.00	5.60	0.56	0.75
31:経営	0.00	0.00	0.00	0.00	0.00	0.00	0.00	0.00
32:秘書	3.70	0.02	3.16	0.00	0.00	6.89	0.77	0.87
33:デザ	0.00	0.00	0.00	0.00	0.00	0.00	0.00	0.00
34:情報	1.25	0.50	2.25	0.00	0.00	4.00	0.50	0.71
合計	51.51	0.55	42.07	8.66	18.99	121.78	0.66	0.81

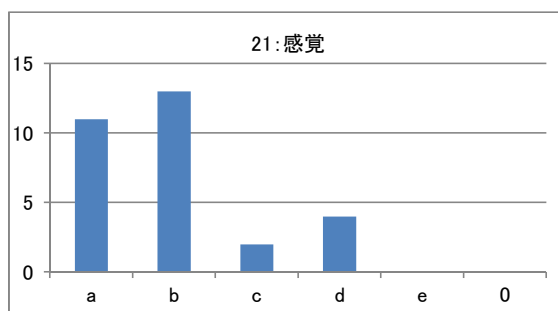
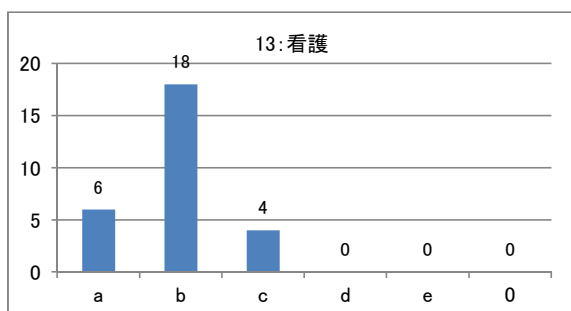
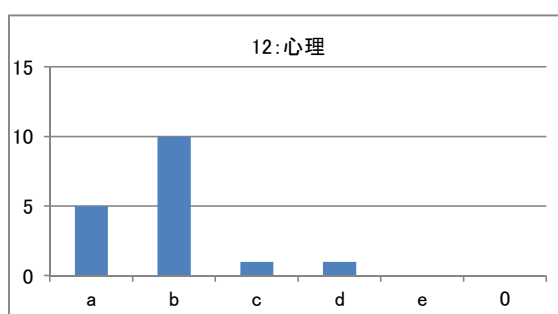
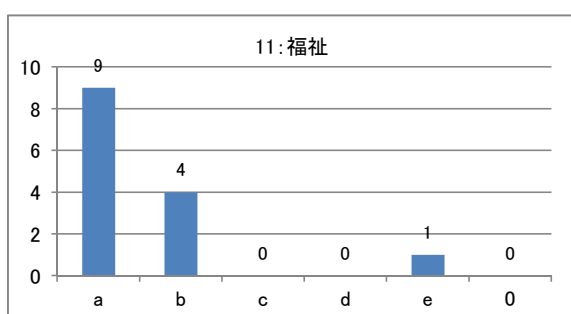


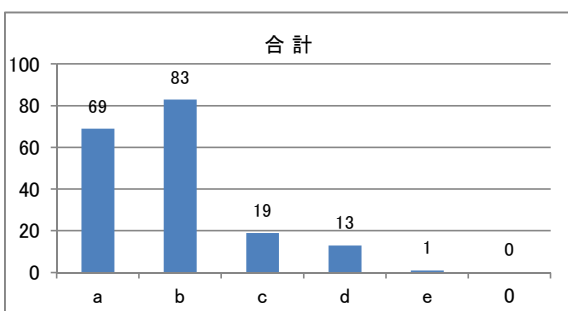
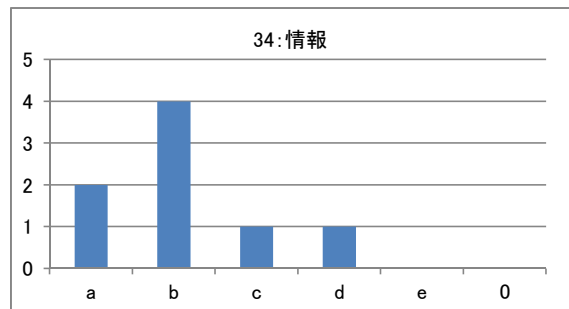
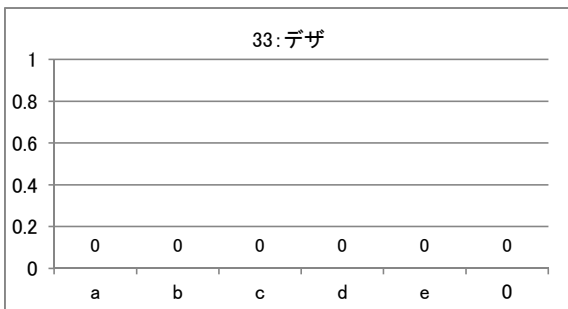
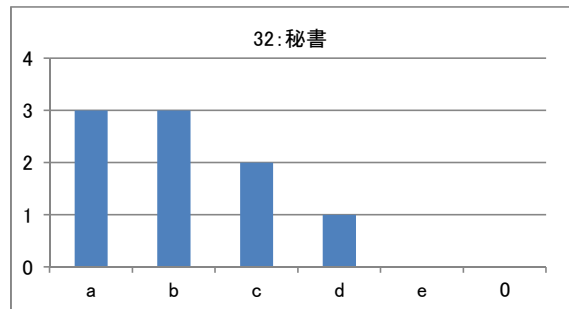
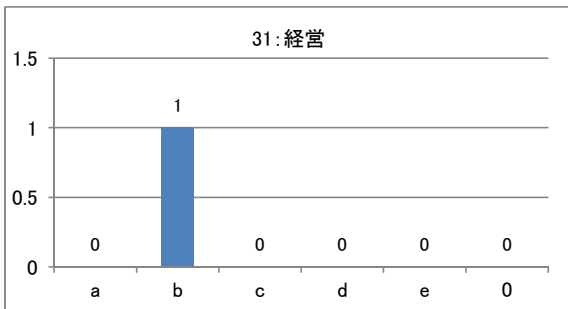
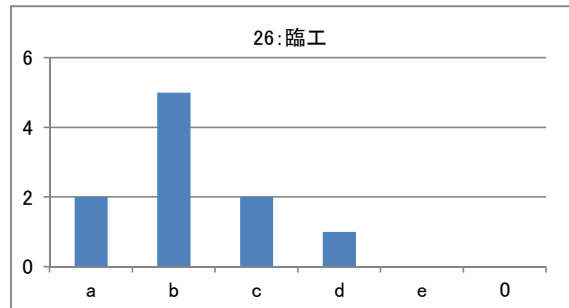
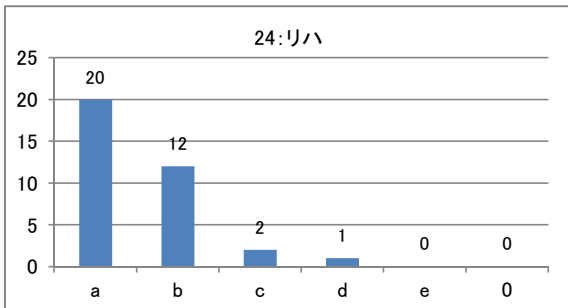
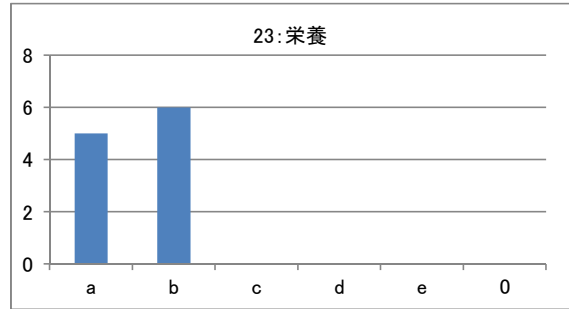
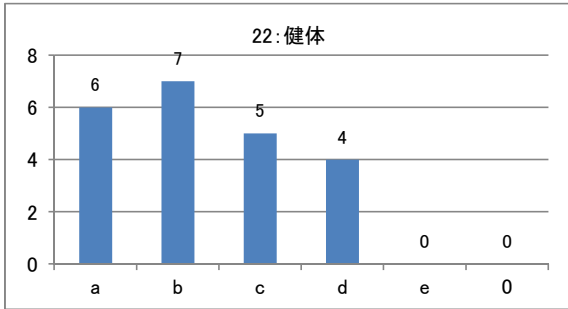


7. Q6-② 医療福祉について豊富な知識と技術を持つ

学科	十分達成	まずまず達成	どちらでもない	やや不十分	不十分	未回答	合計 (未回答を除く)	平均値
	a	b	c	d	e	0		AV
11:福祉	9	4	0	0	1	0	14	4.4
12:心理	5	10	1	1	0	0	17	4.1
13:看護	6	18	4	0	0	0	28	4.1
21:感覚	11	13	2	4	0	0	30	4.0
22:健体	6	7	5	4	0	0	22	3.7
23:栄養	5	6	0	0	0	0	11	4.5
24:リハ	20	12	2	1	0	0	35	4.5
26:臨工	2	5	2	1	0	0	10	3.8
31:経営	0	1	0	0	0	0	1	4.0
32:秘書	3	3	2	1	0	0	9	3.9
33:デザ	0	0	0	0	0	0	0	0.0
34:情報	2	4	1	1	0	0	8	3.9
合計	69	83	19	13	1	0	185	4.1

学科	差の二乗和					合計	標準偏差	
	a	b	c	d	e		分散	SD
11:福祉	2.94	0.73	0.00	0.00	11.76	15.43	1.10	1.05
12:心理	3.89	0.14	1.25	4.48	0.00	9.76	0.57	0.76
13:看護	5.17	0.09	4.59	0.00	0.00	9.86	0.35	0.59
21:感覚	10.28	0.01	2.14	16.54	0.00	28.97	0.97	0.98
22:健体	10.43	0.71	2.32	11.31	0.00	24.77	1.13	1.06
23:栄養	1.49	1.24	0.00	0.00	0.00	2.73	0.25	0.50
24:リハ	5.89	2.51	4.25	6.04	0.00	18.69	0.53	0.73
26:臨工	2.88	0.20	1.28	3.24	0.00	7.60	0.76	0.87
31:経営	0.00	0.00	0.00	0.00	0.00	0.00	0.00	0.00
32:秘書	3.70	0.04	1.58	3.57	0.00	8.89	0.99	0.99
33:デザ	0.00	0.00	0.00	0.00	0.00	0.00	0.00	0.00
34:情報	2.53	0.06	0.77	3.52	0.00	6.88	0.86	0.93
合計	54.22	1.07	23.56	58.07	9.69	146.62	0.79	0.89

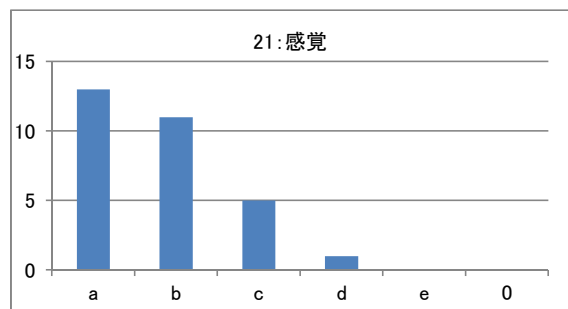
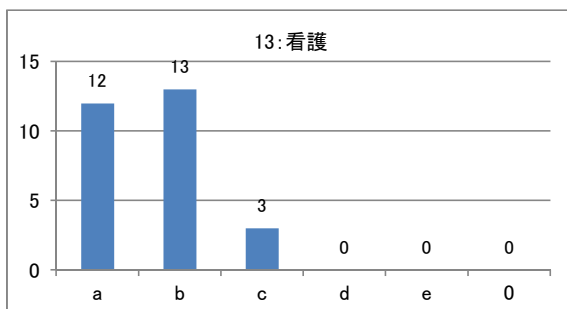
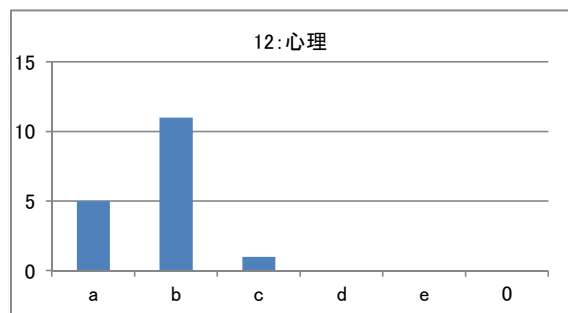
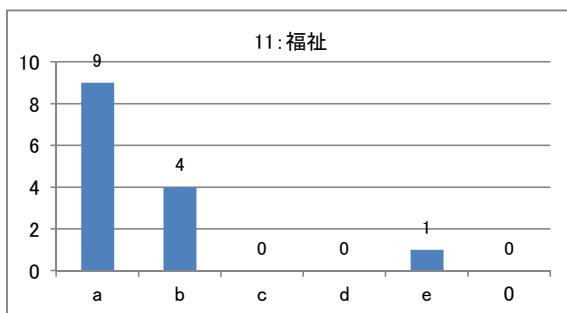


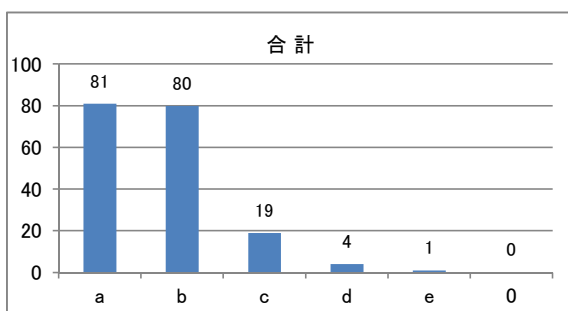
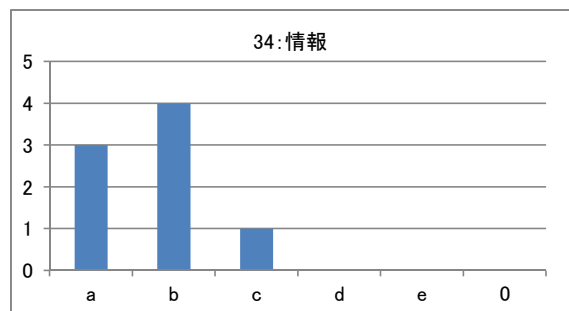
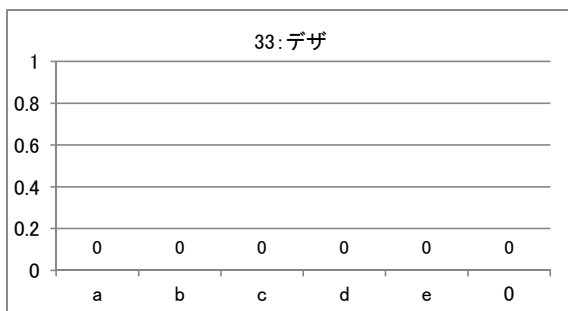
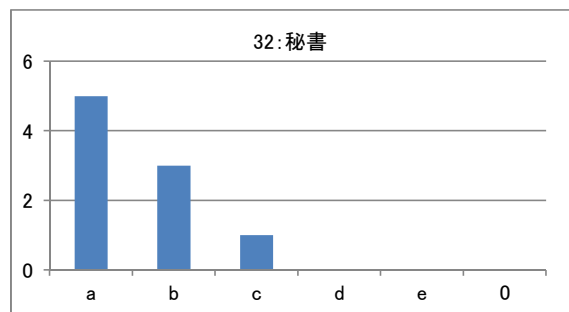
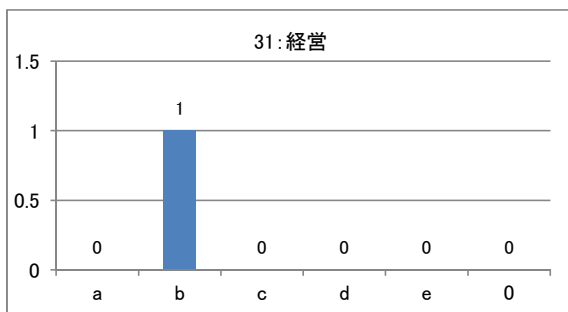
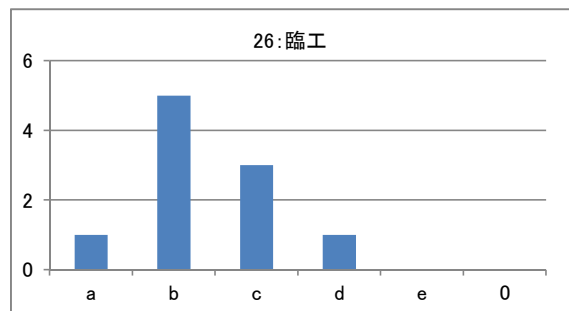
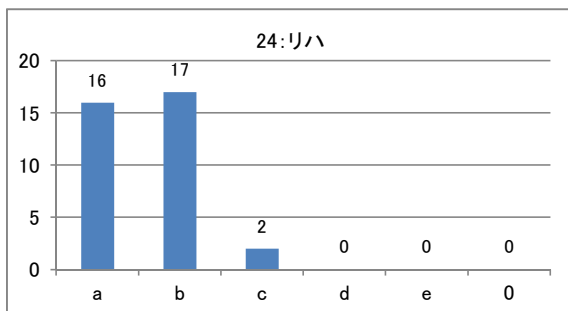
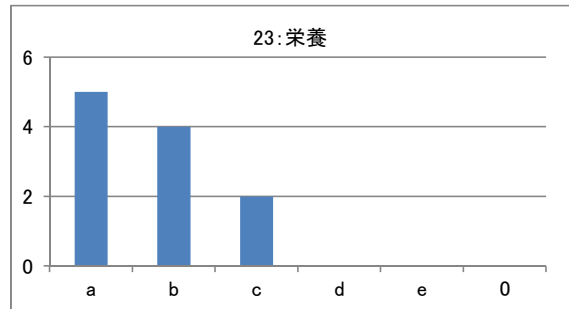
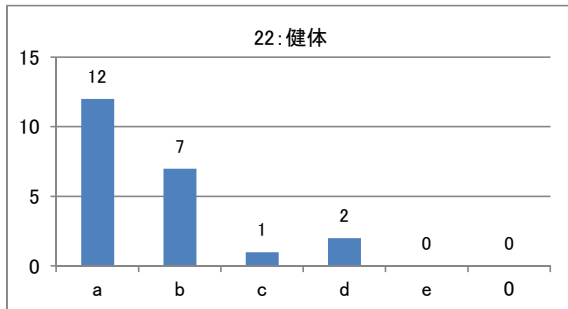


8. Q6-③ 人の多様性を理解し、すべての人を敬うことができる

学科	十分達成	まずまず達成	どちらでもない	やや不十分	不十分	未回答	合計 (未回答を除く)	平均値
	a	b	c	d	e	0		AV
11:福祉	9	4	0	0	1	0	14	4.4
12:心理	5	11	1	0	0	0	17	4.2
13:看護	12	13	3	0	0	0	28	4.3
21:感覚	13	11	5	1	0	0	30	4.2
22:健体	12	7	1	2	0	0	22	4.3
23:栄養	5	4	2	0	0	0	11	4.3
24:リハ	16	17	2	0	0	0	35	4.4
26:臨工	1	5	3	1	0	0	10	3.6
31:経営	0	1	0	0	0	0	1	4.0
32:秘書	5	3	1	0	0	0	9	4.4
33:デザ	0	0	0	0	0	0	0	0.0
34:情報	3	4	1	0	0	0	8	4.3
合計	81	80	19	4	1	0	185	4.3

学科	差の二乗和					合計	標準偏差	
	a	b	c	d	e		分散	SD
11:福祉	2.94	0.73	0.00	0.00	11.76	15.43	1.10	1.05
12:心理	2.92	0.61	1.53	0.00	0.00	5.06	0.30	0.55
13:看護	5.53	1.34	5.24	0.00	0.00	12.11	0.43	0.66
21:感覚	8.32	0.44	7.20	4.84	0.00	20.80	0.69	0.83
22:健体	5.58	0.71	1.74	10.75	0.00	18.77	0.85	0.92
23:栄養	2.64	0.30	3.24	0.00	0.00	6.18	0.56	0.75
24:リハ	5.76	2.72	3.92	0.00	0.00	12.40	0.35	0.60
26:臨工	1.96	0.80	1.08	2.56	0.00	6.40	0.64	0.80
31:経営	0.00	0.00	0.00	0.00	0.00	0.00	0.00	0.00
32:秘書	1.54	0.59	2.09	0.00	0.00	4.22	0.47	0.68
33:デザ	0.00	0.00	0.00	0.00	0.00	0.00	0.00	0.00
34:情報	1.69	0.25	1.56	0.00	0.00	3.50	0.44	0.66
合計	42.50	6.08	30.92	20.71	10.73	110.94	0.60	0.77

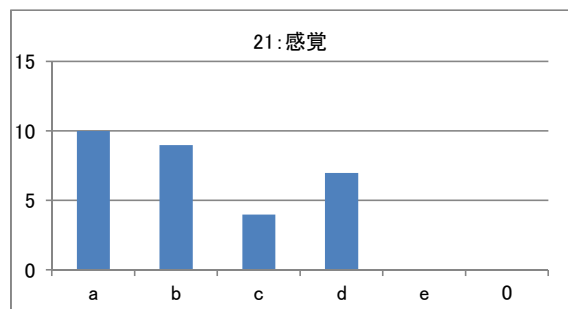
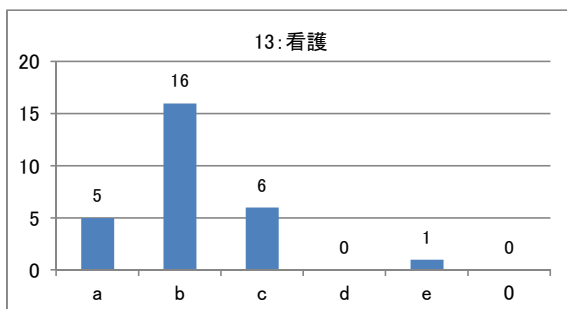
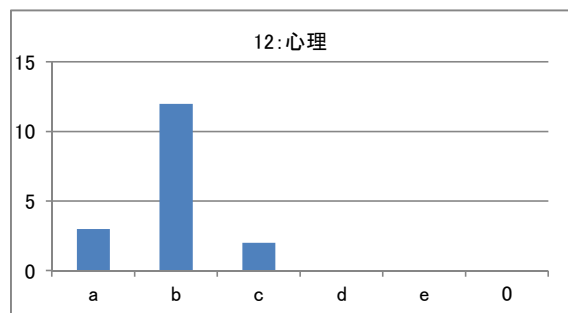
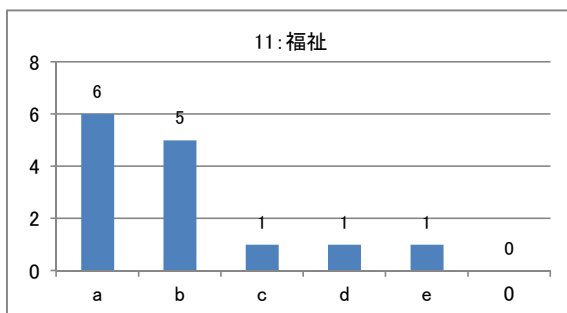




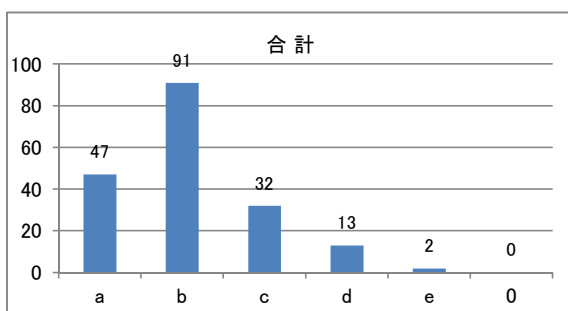
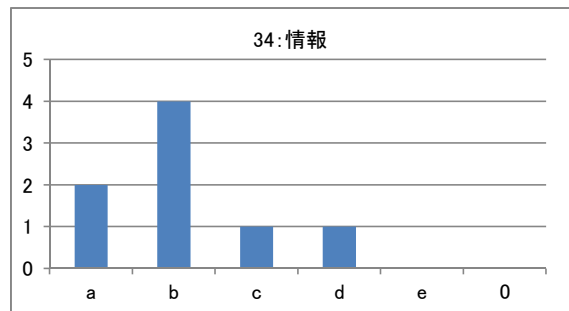
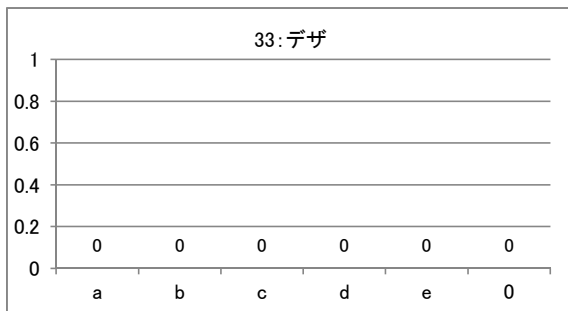
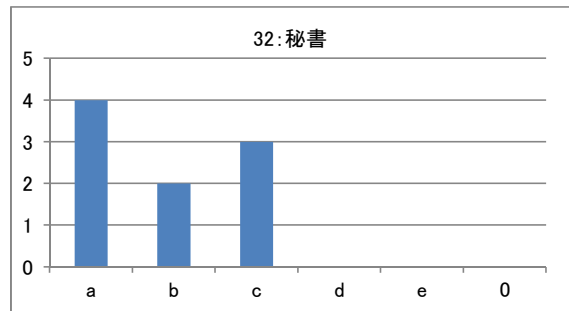
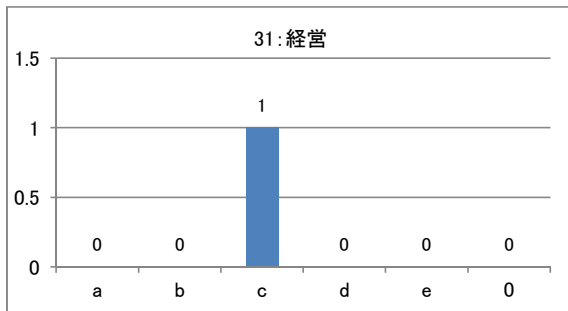
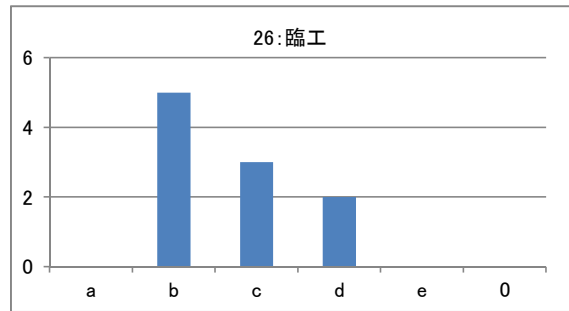
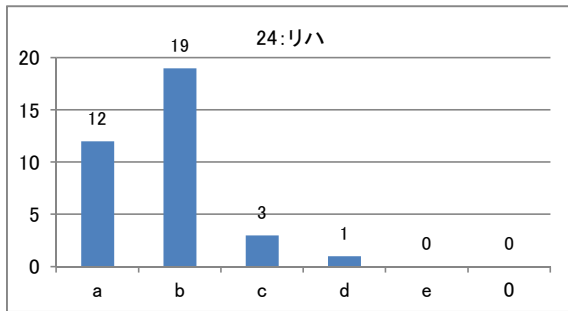
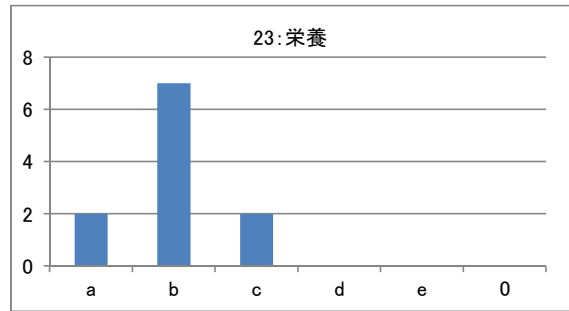
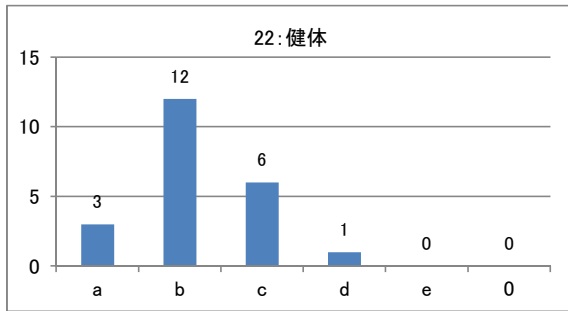
9. Q6-④ 高い教養を身に付け、創造的に行動できる

学科	十分達成	まずまず達成	どちらでもない	やや不十分	不十分	未回答	合計 (未回答を除く)	平均値
	a	b	c	d	e	0		AV
11:福祉	6	5	1	1	1	0	14	4.0
12:心理	3	12	2	0	0	0	17	4.1
13:看護	5	16	6	0	1	0	28	3.9
21:感覚	10	9	4	7	0	0	30	3.7
22:健体	3	12	6	1	0	0	22	3.8
23:栄養	2	7	2	0	0	0	11	4.0
24:リハ	12	19	3	1	0	0	35	4.2
26:臨工	0	5	3	2	0	0	10	3.3
31:経営	0	0	1	0	0	0	1	3.0
32:秘書	4	2	3	0	0	0	9	4.1
33:デザ	0	0	0	0	0	0	0	0.0
34:情報	2	4	1	1	0	0	8	3.9
合計	47	91	32	13	2	0	185	3.9

学科	差の二乗和					合計	標準偏差	
	a	b	c	d	e		分散	SD
11:福祉	6.00	0.00	1.00	4.00	9.00	20.00	1.43	1.20
12:心理	2.66	0.04	2.24	0.00	0.00	4.94	0.29	0.54
13:看護	6.53	0.33	4.41	0.00	8.16	19.43	0.69	0.83
21:感覚	16.04	0.64	2.15	21.03	0.00	39.87	1.33	1.15
22:健体	4.52	0.62	3.58	3.14	0.00	11.86	0.54	0.73
23:栄養	2.00	0.00	2.00	0.00	0.00	4.00	0.36	0.60
24:リハ	7.68	0.76	4.32	4.84	0.00	17.60	0.50	0.71
26:臨工	0.00	2.45	0.27	3.38	0.00	6.10	0.61	0.78
31:経営	0.00	0.00	0.00	0.00	0.00	0.00	0.00	0.00
32:秘書	3.16	0.02	3.70	0.00	0.00	6.89	0.77	0.87
33:デザ	0.00	0.00	0.00	0.00	0.00	0.00	0.00	0.00
34:情報	2.53	0.06	0.77	3.52	0.00	6.88	0.86	0.93
合計	56.03	0.77	26.39	47.33	16.91	147.44	0.80	0.89



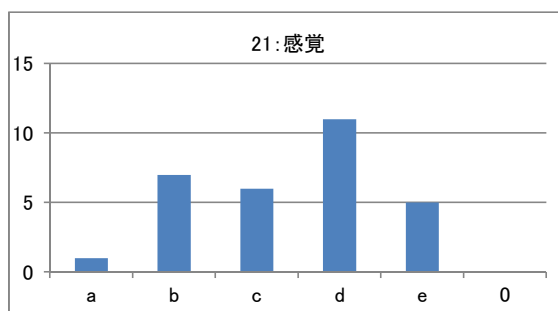
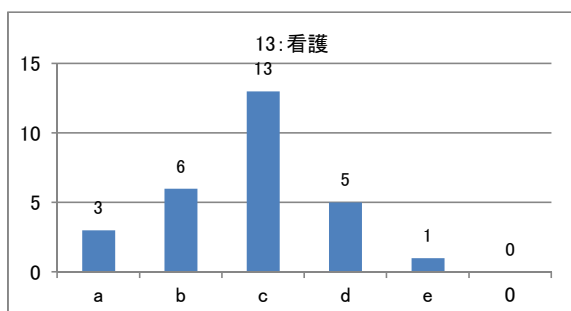
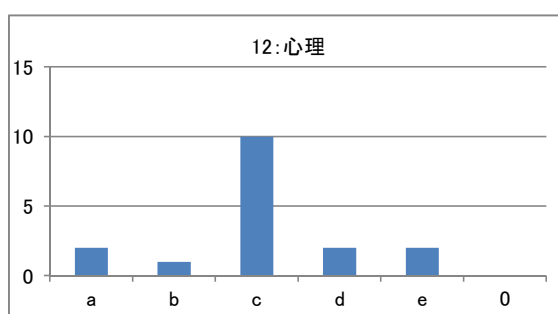
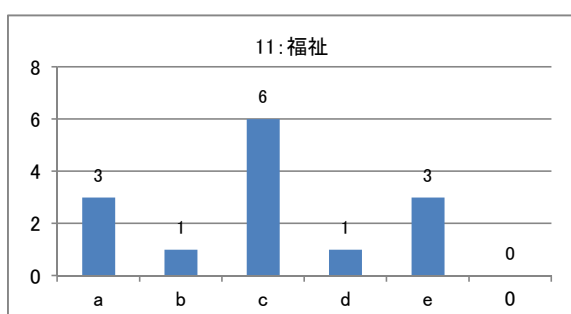


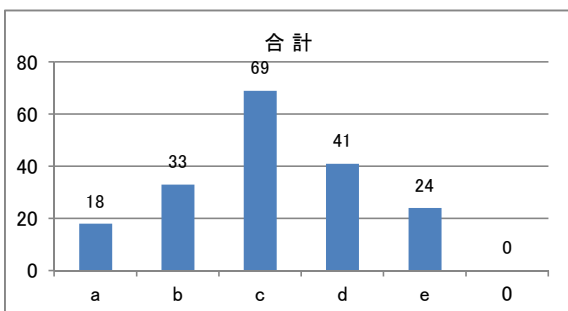
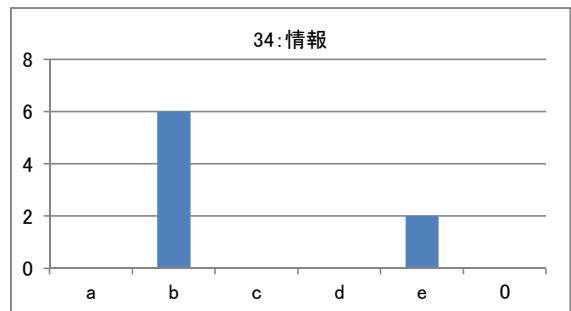
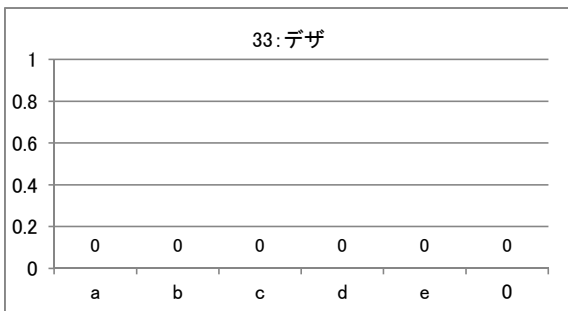
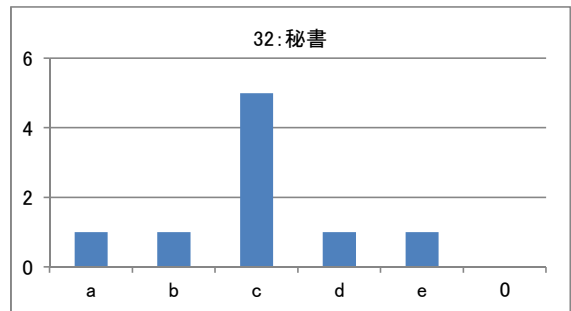
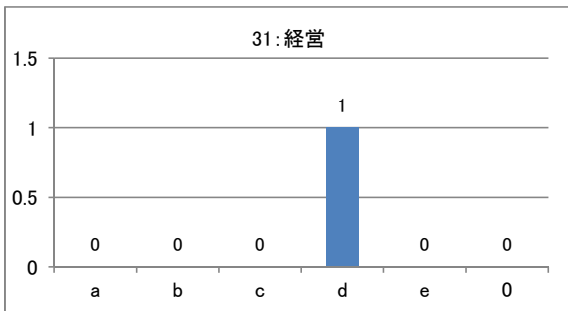
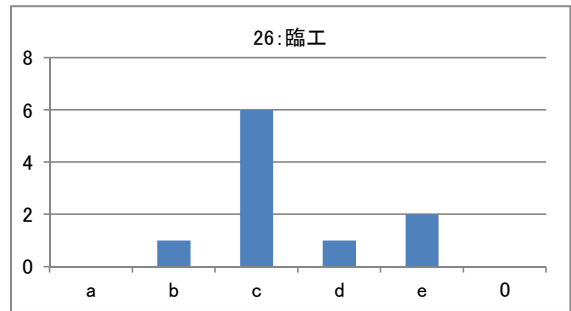
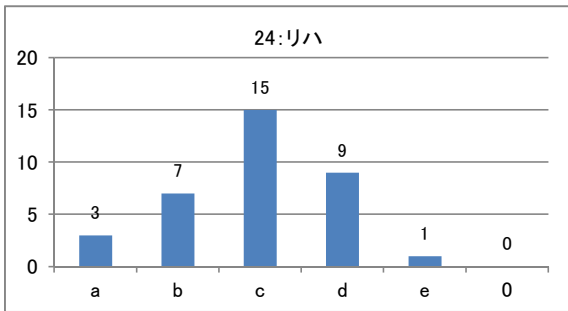
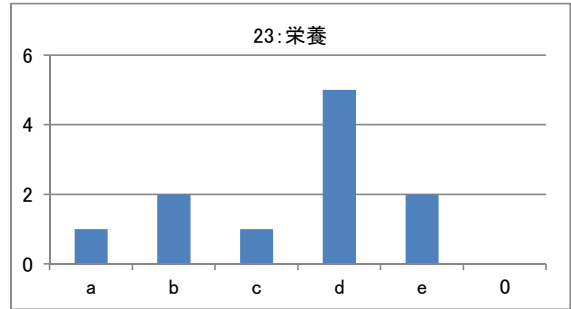
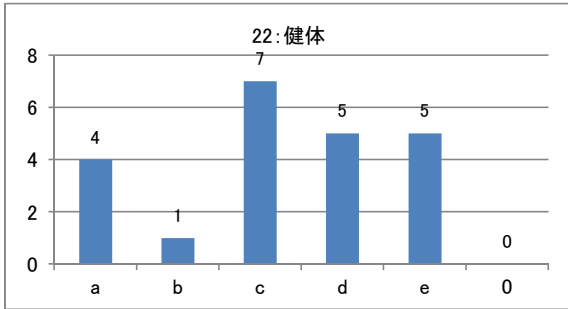


10. Q6-⑤ 国際的コミュニケーション能力を持つ

学科	十分達成	まずまず達成	どちらでもない	やや不十分	不十分	未回答	合計 (未回答を除く)	平均値
	a	b	c	d	e	0		AV
11:福祉	3	1	6	1	3	0	14	3.0
12:心理	2	1	10	2	2	0	17	2.9
13:看護	3	6	13	5	1	0	28	3.2
21:感覚	1	7	6	11	5	0	30	2.6
22:健体	4	1	7	5	5	0	22	2.7
23:栄養	1	2	1	5	2	0	11	2.5
24:リハ	3	7	15	9	1	0	35	3.1
26:臨工	0	1	6	1	2	0	10	2.6
31:経営	0	0	0	1	0	0	1	2.0
32:秘書	1	1	5	1	1	0	9	3.0
33:デザ	0	0	0	0	0	0	0	0.0
34:情報	0	6	0	0	2	0	8	3.3
合計	18	33	69	41	24	0	185	2.9

学科	差の二乗和					合計	標準偏差	
	a	b	c	d	e		分散	SD
11:福祉	12.00	1.00	0.00	1.00	12.00	26.00	1.86	1.36
12:心理	8.48	1.12	0.03	1.77	7.54	18.94	1.11	1.06
13:看護	9.95	4.05	0.41	6.95	4.75	26.11	0.93	0.97
21:感覚	5.76	13.72	0.96	3.96	12.80	37.20	1.24	1.11
22:健体	20.66	1.62	0.52	2.64	14.92	40.36	1.83	1.35
23:栄養	6.02	4.23	0.21	1.49	4.78	16.73	1.52	1.23
24:リハ	11.32	6.22	0.05	10.06	4.23	31.89	0.91	0.95
26:臨工	0.00	1.96	0.96	0.36	5.12	8.40	0.84	0.92
31:経営	0.00	0.00	0.00	0.00	0.00	0.00	0.00	0.00
32:秘書	4.00	1.00	0.00	1.00	4.00	10.00	1.11	1.05
33:デザ	0.00	0.00	0.00	0.00	0.00	0.00	0.00	0.00
34:情報	0.00	3.38	0.00	0.00	10.13	13.50	1.69	1.30
合計	79.99	40.52	0.81	32.61	85.90	239.84	1.30	1.14





## 質問項目一覧

Q1【アンケートコード】⇒ 202009 とご入力ください。

Q2【あなたの卒業学科】

医療福祉学部

- a 医療福祉学科      b 臨床心理学科      c 保健看護学科

医療技術学部

- d 感覚矯正学科      e 健康体育学科      f 臨床栄養学科      g リハビリテーション学科      h 臨床工学科

医療福祉マネジメント学部

- i 医療福祉経営学科      j 医療秘書学科      k 医療福祉デザイン学科      l 医療情報学科

Q3【現在の状況】

- a 最初の就職先を変更せずに勤務      b 就職先を変更して勤務  
c 改めて教育を受けている      d 現在は仕事に就いていない

Q4【上記、3の質問で a, b を選択された方に伺います。現在お勤めの施設(企業)の業種は以下のいずれですか。】

- a 医療関係      b 福祉関係      c 一般企業      d 公務員      e その他

Q5【本学で受けた教育について、全体としてどの程度満足していますか。】

- a 大変満足      b まずまず満足      c どちらでもない      d やや不満足      e 大変不満足

Q6【本学では、以下の5つの教育目標を立てて教育を行っています。それぞれの目標は、どの程度達成されたと思われますか。】

①「健やかな心と身体を持つ」

- a 十分達成      b まずまず達成      c どちらでもない      d やや不十分      e 不十分

②「医療福祉について豊富な知識と技術を持つ」

- a 十分達成      b まずまず達成      c どちらでもない      d やや不十分      e 不十分

③「人の多様性を理解し、すべての人を敬うことができる」

- a 十分達成      b まずまず達成      c どちらでもない      d やや不十分      e 不十分

④「高い教養を身に付け、創造的に行動できる」

- a 十分達成      b まずまず達成      c どちらでもない      d やや不十分      e 不十分

⑤「国際的コミュニケーション能力を持つ」

- a 十分達成      b まずまず達成      c どちらでもない      d やや不十分      e 不十分

Q7【本学の教育に関して何かご意見がございましたら、ご自由にお書きください。】



[https://docs.google.com/forms/d/e/1FAIpQLSdDshK3NdX\\_yqSnvYEO4Ggh5e32-tpYHQJxn1wjUetoIZu-QQ/viewform?usp=sf\\_link](https://docs.google.com/forms/d/e/1FAIpQLSdDshK3NdX_yqSnvYEO4Ggh5e32-tpYHQJxn1wjUetoIZu-QQ/viewform?usp=sf_link)

提出締切：2020年10月25日(日)

川崎医療福祉大学 FD・SD委員会

2020 年度

## 就職先(2019 年度卒業生)アンケート調査報告

川崎医療福祉大学  
FD・SD 委員会

本学卒業生が社会に出て半年経過した時点で、卒業生を受け入れた就職先に対し、本学卒業生をどのように評価しているかを確認するためにアンケート調査を行っている。この調査は、2006 年度(平成 18 年度)より始まり、2018 年度(平成 30 年度)までは 3 年に一度の実施であったが(この間に5回実施)、2020 年度(令和 2 年度)からは、以下の 3 点を変更して実施することとした。

変更点1	実施間隔： 1 年毎
変更点2	実施対象： 前年度卒業生の就職先
変更点3	回答(回収)： オンライン

### 1. 実施方法

#### 1-1 実施対象と方法

2019 年度の卒業生の就職先として対象は 437 施設であった。本学就職課からの情報に基づきアンケート調査の配付及び回収を郵送にて行ったが、送達不能が 4 施設あり、計 434 施設(企業)が今回の調査対象であった。質問項目は巻末の資料1の通りであった。

#### 1-2 実施日

提出期限:2020 年 10 月 23 日(金)

### 2. 実施結果(表1)

#### 2-1 回収率

就職先からの回収率は 51.5%で、前回(45.8%)とやや増加した。

#### 2-2 卒業生の人数(Q3)

回答のあった施設(企業)における本学卒業生の勤務者数は 1~5 名の割合が 66.5%と最も多く、次いで 11 名以上が 15.8%、6~10 名 12.2%であった。

#### 2-3 卒業生への満足度(Q4)

回答のあった施設(企業)のうち、本学卒業生に対する満足度は 5 段階評価で平均 4.2(前回 4.2)と高く、医療関係、福祉関係、一般企業及びその他の企業(施設)でも同等の評価であった。

## 2-4 本学の教育目標の達成度(Q5)

本学の教育目標のそれぞれの達成度について、5段階評価で就職先に評価を求めた結果、以下のとおりであった。

- ・「健やかな心と身体を持つ」(Q5-①)  
平均 4.2(前回 4.4)で前回より減少した。職種による違いは認められなかった。
- ・「医療福祉について豊富な知識と技術を持つ」(Q5-②)  
平均 3.8(前回 4.0)で前回より減少した。医療関係 4.0 で高評価であったが、一般企業では平均 3.4 と、職種による評価が分かれた。
- ・「人の多様性を理解し、すべての人を敬うことができる」(Q5-③)  
平均 4.0(前回 4.2)で前回より減少した。職種による違いは認められなかった。
- ・「高い教養を身に付け、創造的に行動できる」(Q5-④)  
平均 3.8(前回 3.9)で前回と同様であった。公務員 4.0 で高評価であったが、福祉関係では平均 3.6 と、職種による評価が分かれた。
- ・「国際的コミュニケーション能力を持つ」(Q5-⑤)  
平均 3.1(前回 3.2)とこれまでと同様に高い評価は得られなかった。職種による違いは認められなかった。

## 3. 自由記述

高評価や期待を述べる施設・企業が多かった。自由記述をまとめたものについては、別途保管する。

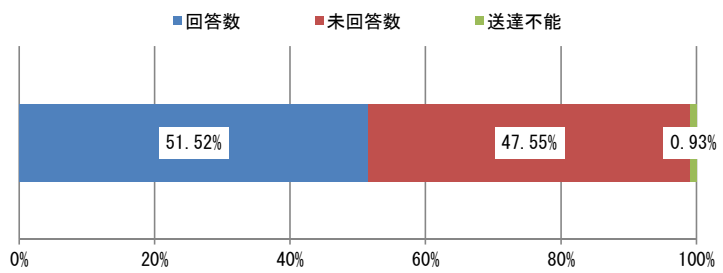
## 4. まとめ

就職先の満足度は前回と同様に概ね高い評価を受けたが、教育目標の達成度については、前回と比較して全ての項目で減少した。本学への志願者の減少に伴い、入学生の多様性が増大した結果、従来の教育方法では十分な教育効果を与えられない学生が増加している。このような状況の中、本学の教育目標を達成するためには、学生の特徴を見極め、個々の学生に見合った教育や指導が必要なことは言うまでもない。そして、それこそが就職先からの高評価につながる唯一の手段であると考えられる。

表 I

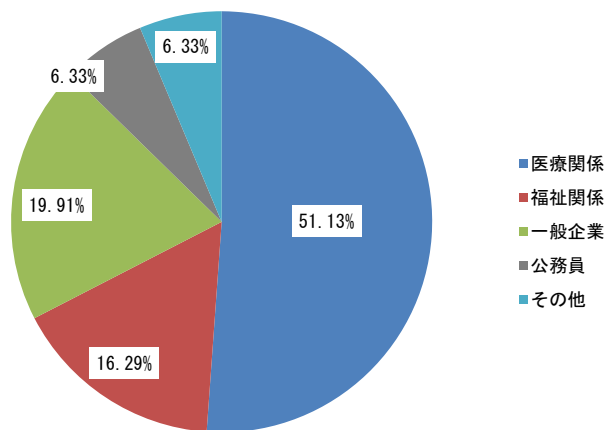
1. 回収率  
(1) 全体

配布数	429 通	
回答数	221 通	51.52%
未回答数	204 通	47.55%
送達不能	4 通	0.93%



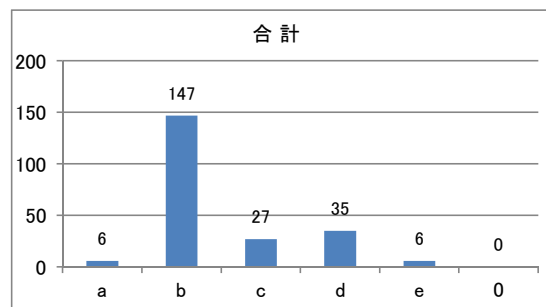
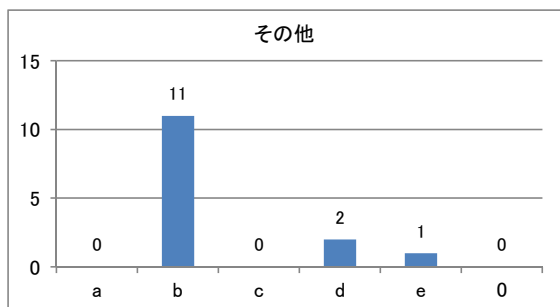
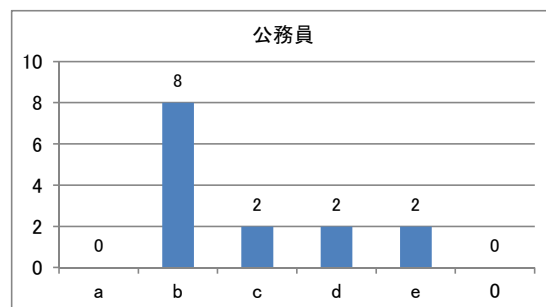
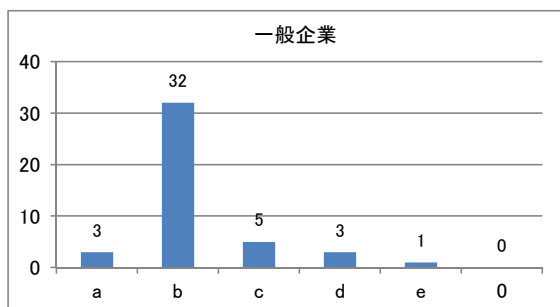
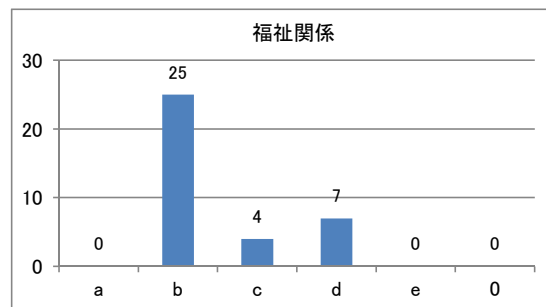
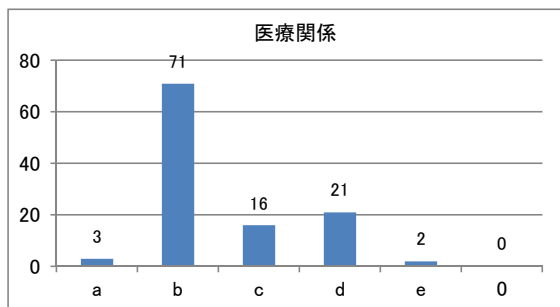
2. Q2 貴施設(貴社)の業種をお教えてください。

就職先	回答数	割合
医療関係	113	51.13%
福祉関係	36	16.29%
一般企業	44	19.91%
公務員	14	6.33%
その他	14	6.33%
合計	221	100.00%



3. Q3 2020年9月1日現在、貴施設(貴社)には本学の卒業生が何人程度勤務していますか

就職先	0人	1~5人	6~10人	11人以上	よく分からない	未回答	合計 (未回答を除く)
	a	b	c	d	e	0	
医療関係	3	71	16	21	2	0	113
福祉関係	0	25	4	7	0	0	36
一般企業	3	32	5	3	1	0	44
公務員	0	8	2	2	2	0	14
その他	0	11	0	2	1	0	14
合計	6	147	27	35	6	0	221



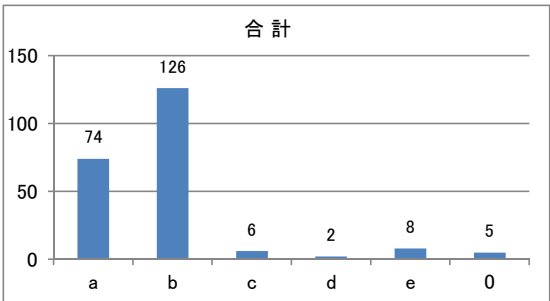
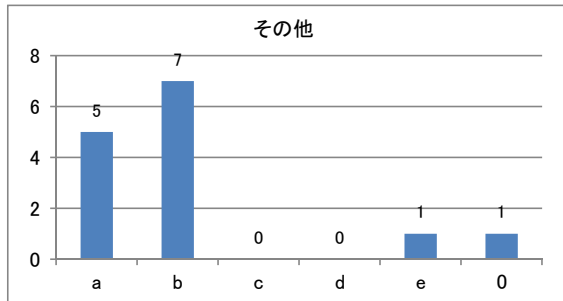
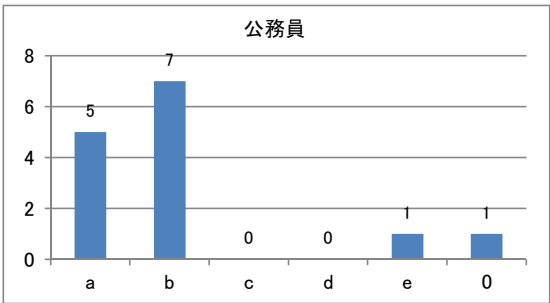
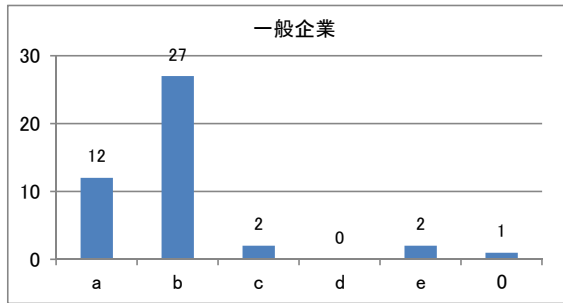
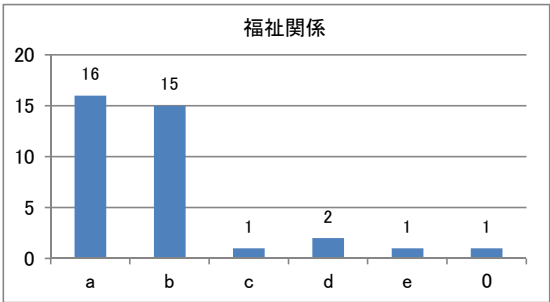
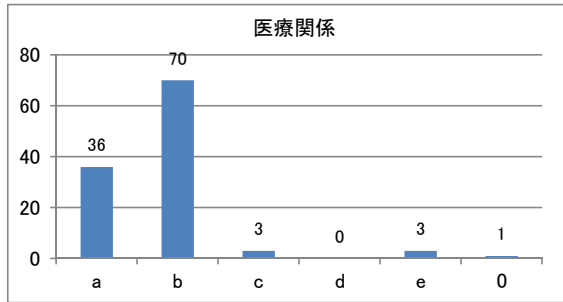


4. Q4 本学卒業生を総合的に評価して、どの程度満足されていますか

就職先	大変満足	まずまず満足	やや不満足	大変不満足	良く分からない	未回答	合計 (未回答を除く)	平均値
	a	b	c	d	e	0		AV
医療関係	36	70	3	0	3	1	112	4.2
福祉関係	16	15	1	2	1	1	35	4.2
一般企業	12	27	2	0	2	1	43	4.1
公務員	5	7	0	0	1	1	13	4.2
その他	5	7	0	0	1	1	13	4.2
合計	74	126	6	2	8	5	216	4.2

就職先	差の二乗和					合計
	a	b	c	d	e	
医療関係	22.22	3.21	4.42	0.00	30.99	60.86
福祉関係	9.52	0.78	1.51	9.93	10.42	32.17
一般企業	9.87	0.23	2.39	0.00	19.13	31.63
公務員	3.58	0.17	0.00	0.00	9.95	13.69
その他	3.58	0.17	0.00	0.00	9.95	13.69
合計	49.13	4.32	8.43	9.55	81.16	152.59

標準偏差	
分散	SD
0.54	0.74
0.92	0.96
0.74	0.86
1.05	1.03
1.05	1.03
0.71	0.84

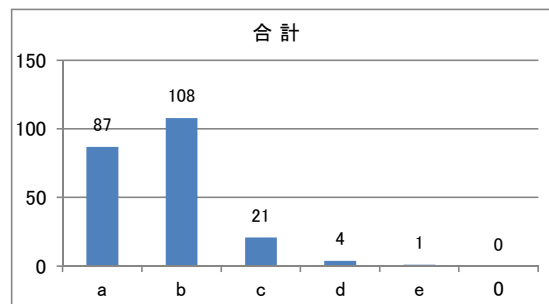
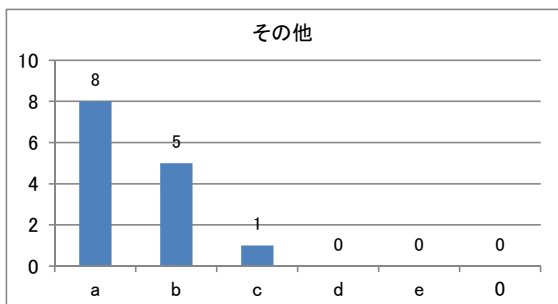
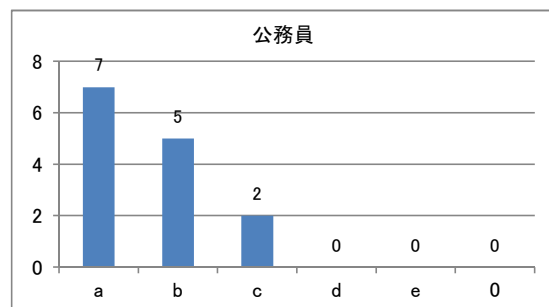
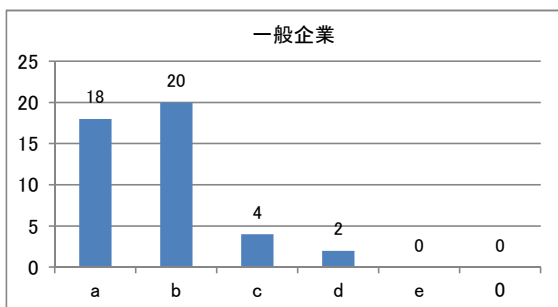
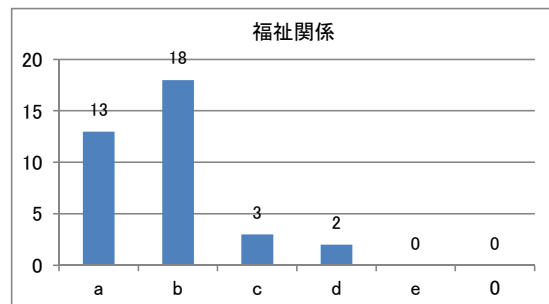
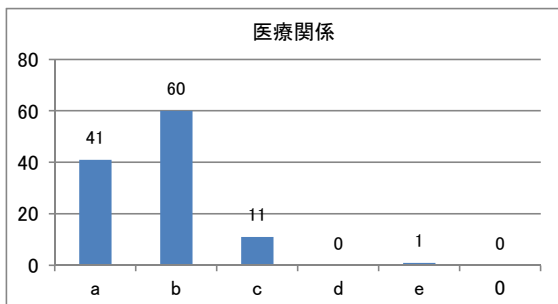


5. Q5-① 健やかな身体と健康を持つ

就職先	十分達成	まずまず達成	どちらでもない	やや不十分	不十分	未回答	合計 (未回答を除く)	平均値
	a	b	c	d	e	0		AV
医療関係	41	60	11	0	1	0	113	4.2
福祉関係	13	18	3	2	0	0	36	4.2
一般企業	18	20	4	2	0	0	44	4.2
公務員	7	5	2	0	0	0	14	4.4
その他	8	5	1	0	0	0	14	4.5
合計	87	108	21	4	1	0	221	4.2

就職先	差の二乗和					合計
	a	b	c	d	e	
医療関係	23.75	3.43	16.88	0.00	10.49	54.55
福祉関係	9.03	0.50	4.08	9.39	0.00	23.00
一般企業	10.75	1.03	6.02	9.92	0.00	27.73
公務員	2.89	0.64	3.68	0.00	0.00	7.21
その他	2.00	1.25	2.25	0.00	0.00	5.50
合計	49.09	6.69	32.75	20.23	10.56	119.31

標準偏差	
分散	SD
0.48	0.69
0.64	0.80
0.63	0.79
0.52	0.72
0.39	0.63
0.54	0.73

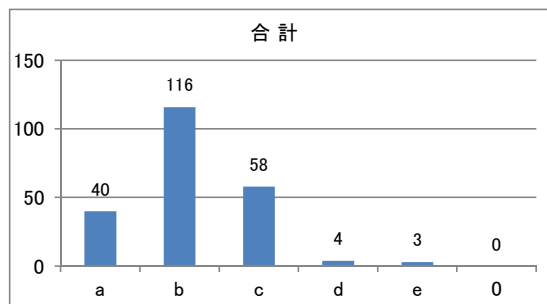
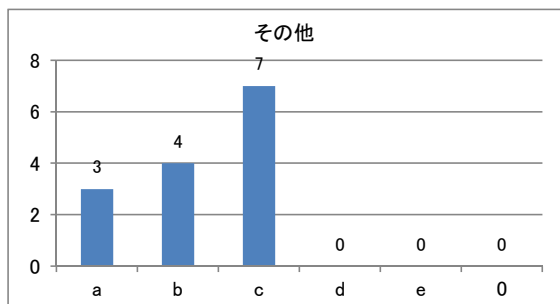
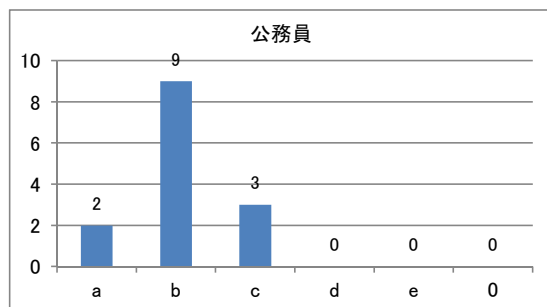
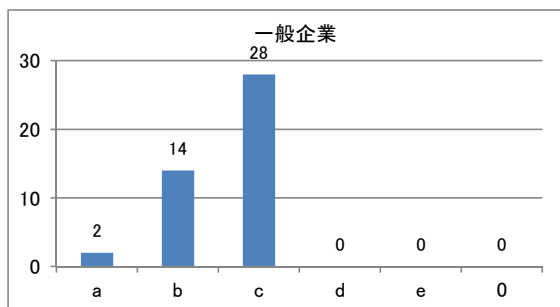
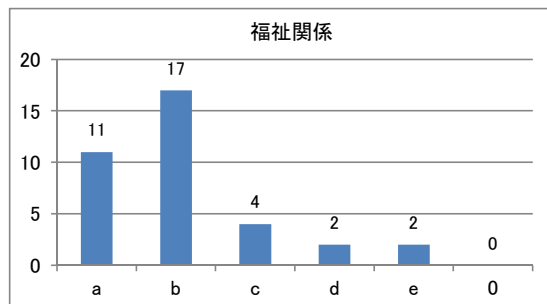
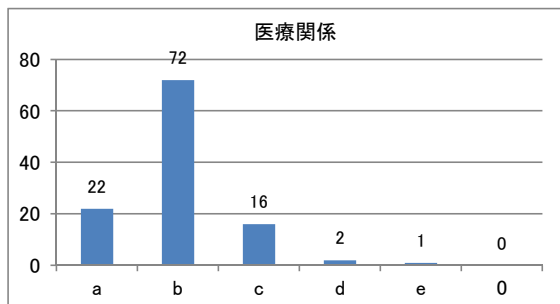


6. Q5-② 医療福祉について豊富な知識と技術を持つ

就職先	十分達成	まずまず達成	どちらでもない	やや不十分	不十分	未回答	合計 (未回答を除く)	平均値
	a	b	c	d	e	0		AV
医療関係	22	72	16	2	1	0	113	4.0
福祉関係	11	17	4	2	2	0	36	3.9
一般企業	2	14	28	0	0	0	44	3.4
公務員	2	9	3	0	0	0	14	3.9
その他	3	4	7	0	0	0	14	3.7
合計	40	116	58	4	3	0	221	3.8

就職先	差の二乗和					合計
	a	b	c	d	e	
医療関係	22.39	0.01	15.72	7.93	8.95	54.99
福祉関係	12.91	0.12	3.36	7.35	17.01	40.75
一般企業	5.06	4.89	4.69	0.00	0.00	14.64
公務員	2.30	0.05	2.59	0.00	0.00	4.93
その他	4.96	0.33	3.57	0.00	0.00	8.86
合計	53.67	2.91	41.08	13.57	24.22	135.46

標準偏差	
分散	SD
0.49	0.70
1.13	1.06
0.33	0.58
0.35	0.59
0.63	0.80
0.61	0.78

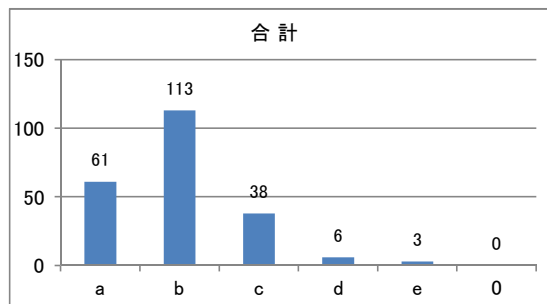
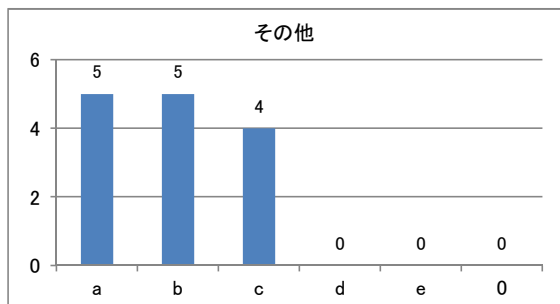
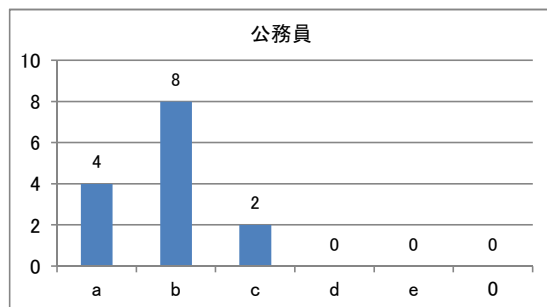
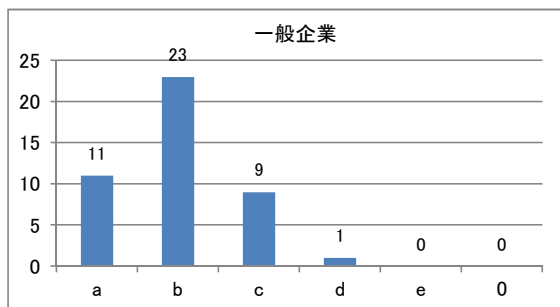
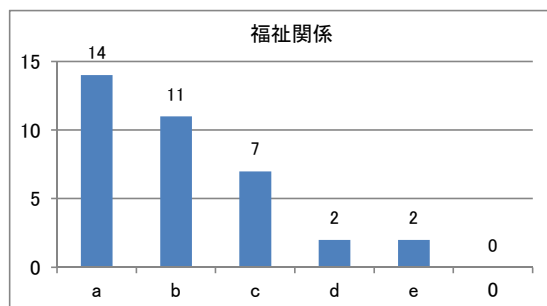
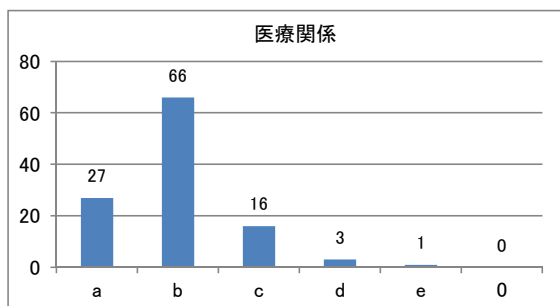


7. Q5-③ 人の多様性を理解し、すべての人を敬うことができる

就職先	十分達成	まずまず達成	どちらでもない	やや不十分	不十分	未回答	合計 (未回答を除く)	平均値
	a	b	c	d	e	0		AV
医療関係	27	66	16	3	1	0	113	4.0
福祉関係	14	11	7	2	2	0	36	3.9
一般企業	11	23	9	1	0	0	44	4.0
公務員	4	8	2	0	0	0	14	4.1
その他	5	5	4	0	0	0	14	4.1
合計	61	113	38	6	3	0	221	4.0

就職先	差の二乗和					合計
	a	b	c	d	e	
医療関係	26.05	0.02	16.57	12.21	9.11	63.96
福祉関係	16.43	0.08	5.88	7.35	17.01	46.75
一般企業	11.00	0.00	9.00	4.00	0.00	24.00
公務員	2.94	0.16	2.61	0.00	0.00	5.71
その他	4.31	0.03	4.59	0.00	0.00	8.93
合計	59.90	0.01	38.69	24.22	27.16	149.98

標準偏差	
分散	SD
0.57	0.75
1.30	1.14
0.55	0.74
0.41	0.64
0.64	0.80
0.68	0.82

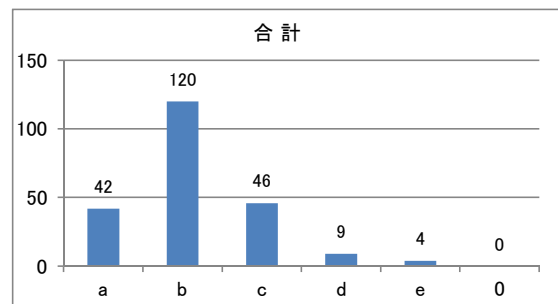
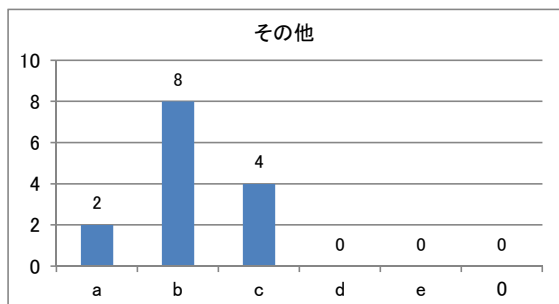
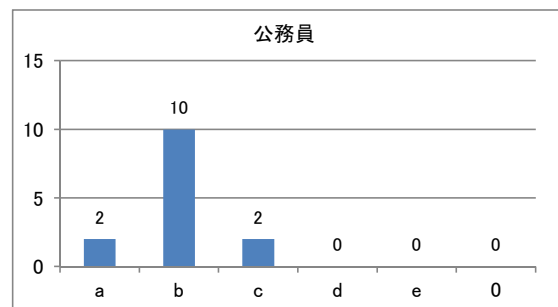
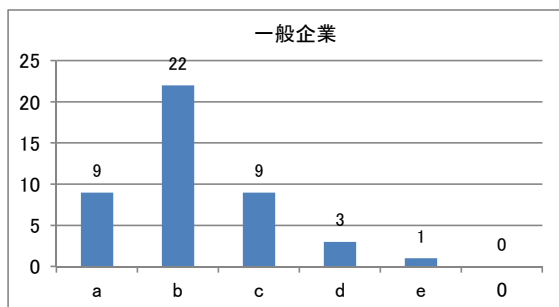
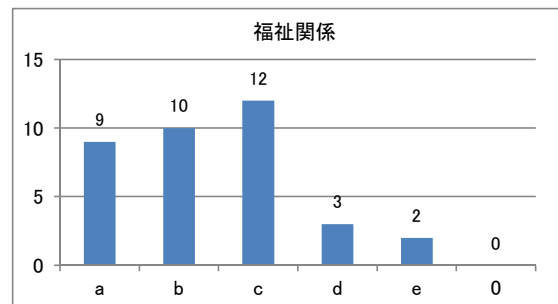
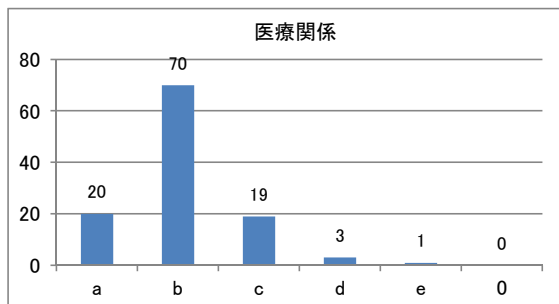


8. Q5-④ 高い教養を身に付け、創造的に行動できる

就職先	十分達成	まずまず達成	どちらでもない	やや不十分	不十分	未回答	合計 (未回答を除く)	平均値
	a	b	c	d	e	0		AV
医療関係	20	70	19	3	1	0	113	3.9
福祉関係	9	10	12	3	2	0	36	3.6
一般企業	9	22	9	3	1	0	44	3.8
公務員	2	10	2	0	0	0	14	4.0
その他	2	8	4	0	0	0	14	3.9
合計	42	120	46	9	4	0	221	3.8

就職先	差の二乗和					合計
	a	b	c	d	e	
医療関係	22.93	0.35	16.40	11.17	8.58	59.43
福祉関係	18.06	1.74	4.08	7.52	13.35	44.75
一般企業	13.06	0.92	5.69	9.67	7.81	37.16
公務員	2.00	0.00	2.00	0.00	0.00	4.00
その他	2.61	0.16	2.94	0.00	0.00	5.71
合計	55.92	2.84	32.93	30.67	32.40	154.77

標準偏差	
分散	SD
0.53	0.73
1.24	1.11
0.84	0.92
0.29	0.53
0.41	0.64
0.70	0.84

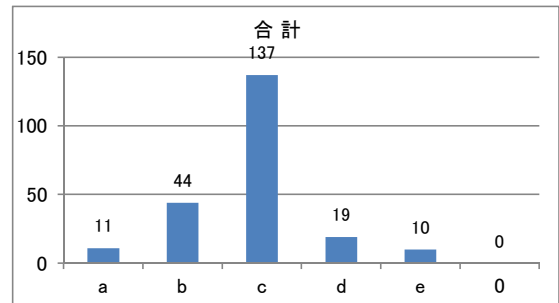
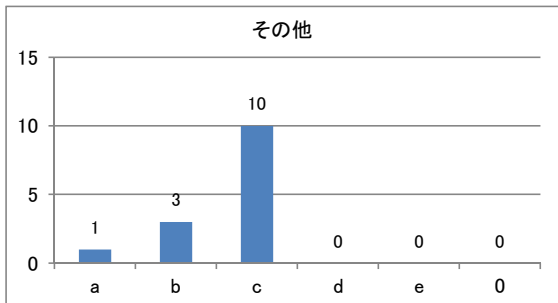
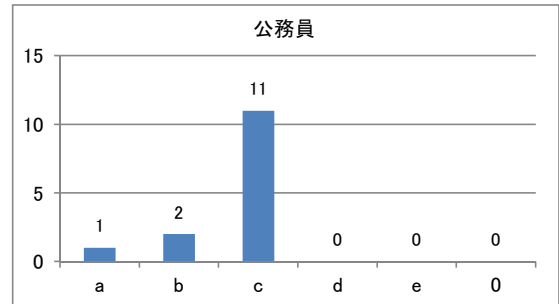
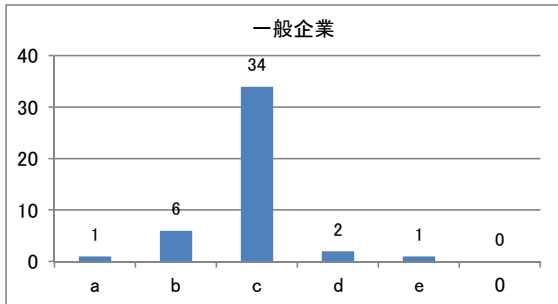
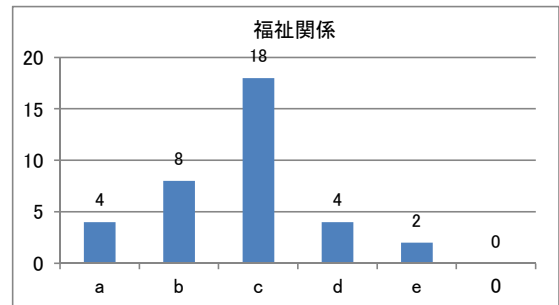
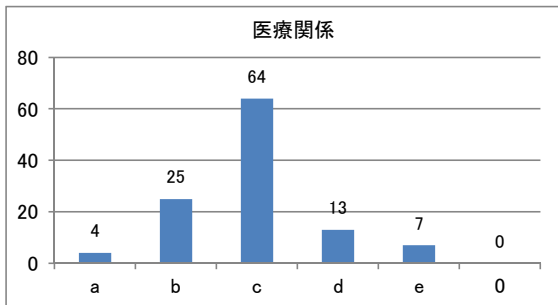


9. Q5-⑤ 国際的コミュニケーション能力を持つ

就職先	十分達成	まずまず達成	どちらでもない	やや不十分	不十分	未回答	合計 (未回答を除く)	平均値
	a	b	c	d	e	0		AV
医療関係	4	25	64	13	7	0	113	3.1
福祉関係	4	8	18	4	2	0	36	3.2
一般企業	1	6	34	2	1	0	44	3.1
公務員	1	2	11	0	0	0	14	3.3
その他	1	3	10	0	0	0	14	3.4
合計	11	44	137	19	10	0	221	3.1

就職先	差の二乗和					合計
	a	b	c	d	e	
医療関係	15.16	22.42	0.18	14.42	29.51	81.68
福祉関係	12.64	4.84	0.89	5.98	9.88	34.22
一般企業	3.64	4.96	0.28	2.38	4.37	15.64
公務員	2.94	1.02	0.90	0.00	0.00	4.86
その他	2.70	1.24	1.28	0.00	0.00	5.21
合計	38.79	33.91	2.04	23.93	45.04	143.70

標準偏差	
分散	SD
0.72	0.85
0.95	0.97
0.36	0.60
0.35	0.59
0.37	0.61
0.65	0.81



## 質問項目一覧

Q1【アンケートコード】⇒ 202009 とご入力ください。

Q2【貴施設(貴社)の業種をお教えてください。】

- a 医療関係      b 福祉関係      c 一般企業      d その他

Q3【2020年9月1日現在、貴施設(貴社)には本学の卒業生が何人程度勤務していますか。】

- a 0人      b 1～5人      c 6～10人      d 11人以上      e よく分からない

Q4【本学卒業生を総合的に評価して、どの程度満足されていますか。】

- a 大変満足      b まずまず満足      c やや不満足      d 大変不満足      e よく分からない

Q5【本学では、以下の5つの教育目標を立てて教育を行っています。それぞれの目標は、どの程度達成しているように思われますか。】

①「健やかな心と身体を持つ」

- a 十分達成      b まずまず達成      c どちらでもない      d やや不十分      e 不十分

②「医療福祉について豊富な知識と技術を持つ」

- a 十分達成      b まずまず達成      c どちらでもない      d やや不十分      e 不十分

③「人の多様性を理解し、すべての人を敬うことができる」

- a 十分達成      b まずまず達成      c どちらでもない      d やや不十分      e 不十分

④「高い教養を身に付け、創造的に行動できる」

- a 十分達成      b まずまず達成      c どちらでもない      d やや不十分      e 不十分

⑤「国際的コミュニケーション能力を持つ」

- a 十分達成      b まずまず達成      c どちらでもない      d やや不十分      e 不十分

Q6【本学の卒業生に対して何かご意見等がございましたら、ご自由にお書きください。】



[https://docs.google.com/forms/d/e/1FAIpQLSdrQXJEzST7UYh703jcU2YFBDqOfuP0kcS8AUhbJXIV33m9GQ/viewform?usp=sf\\_link](https://docs.google.com/forms/d/e/1FAIpQLSdrQXJEzST7UYh703jcU2YFBDqOfuP0kcS8AUhbJXIV33m9GQ/viewform?usp=sf_link)

提出締切：2020年10月23日(金)

川崎医療福祉大学 FD・SD委員会