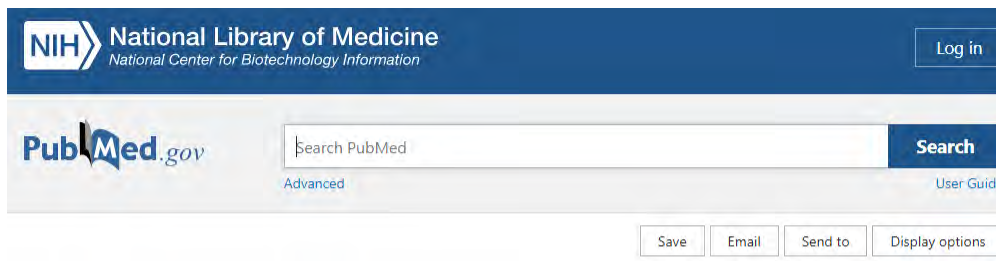


Ovidフルテキストへのアクセス

ご所属機関の電子ジャーナル購読に応じて、PubMedからLWWジャーナルのフルテキストへのアクセスができます。



▶ [Pediatr Crit Care Med. 2018 Jun;19\(6\):507-512. doi: 10.1097/PCC.0000000000001522.](#)


Retrospective Application of New Pediatric Ventilator-Associated Pneumonia Criteria Identifies a High-Risk Population

Ashley Gionfriddo¹, Mika L Nonoyama^{1, 2}, Peter C Laussen³, Peter N Cox³, Megan Clarke⁴, Alejandro A Floh³

Affiliations + expand

PMID: 29547457 DOI: 10.1097/PCC.0000000000001522

FULL TEXT LINKS



ACTIONS

“ Cite

☆ Favorites

ご所属機関内からPubMedをアクセスする時に、ご所属機関専用のURLでアクセスします。PubMedアクセスURLを確認するには、ご所属機関の図書館にご連絡ください。

例 : <https://pubmed.ncbi.nlm.nih.gov/?otool=oxbwarlib>

ご所属機関専用のURLで検索すると、検索結果の右側にご所属機関のフルテキストアイコンが表示されます（上記の画像では、ご所属機関のアイコンはぼやけてます）。PubMedを検索すると、IP認証下でアイコンをクリックすると、Ovidフルテキストへアクセスできます。

専用URL以外からPubMedにアクセスしている場合は、出版社（例：Wolters Kluwer）のアイコンをクリックしても、抄録は表示されますが、フルテキストへアクセスできません。

Ovidフルテキストへのリモートアクセスについて

リモートアクセスの場合は、PubMedの検索結果をスクロールダウンし「LinkOut - more resources」の「Ovid Technologies, Inc.」のリンクをクリックすると、ID・パスワードを使用してOvidフルテキストへアクセスできます。フルテキストはOvidプラットフォーム内に開きます。リモート・アクセス用のID・パスワードを確認するには、ご所属機関の図書館にご連絡ください。

LinkOut - more resources

Full Text Sources

Ovid Technologies, Inc.

Wolters Kluwer



Ovidプラットフォーム内のフルテキストナビゲーション

The screenshot shows the Ovid platform interface. The main content area displays a journal article titled "Retrospective Application of New Pediatric Ventilator-Associated Pneumonia Criteria Identifies a High-Risk Population". The sidebar on the right contains a "Document Tools" section with various options such as "PDF Full Text (251KB)", "Full Record Display", "Save Link", "Cite", "Print Preview", "Jumpstart via Email", "PDF Jumpstart via Email", "Save Full Text as PDF", "Add to My Project", "Export All Images to PowerPoint", "Export", "Cite", "Request Permissions", and "Document Delivery". Red arrows point to the "Document Tools" header and the "Export All Images to PowerPoint" option.

右側フレームに、様々な**文献ツール**が表示されます。

「PDFテキスト」を選択すると、文献のフルテキストは新しいブラウザタブで表示されます。

「すべての画像をPowerPointへエクスポート」を選択すると、文献の全画像をPowerPointに出力できます。

「概要」の機能を使用すると、文献の閲覧したい部分へ誘導されます。

「目次」のリンクを使用すると、ジャーナルのメイン画面へ移動します。

電子ジャーナルのメイン画面

The screenshot shows the main page for the journal "Pediatric Critical Care Medicine". It features a search box with a "キーワードを入力" (Enter keyword) field and a "検索" (Search) button. Below the search box is a "ジャーナルの巻号リスト" (Journal Volume List) section. The list shows the current volume (Volume 19(6)) and previous volumes (Volume 19(5), Volume 19(4), Volume 19(3), Volume 19(2), Volume 19(1)). Red arrows point to the search box and the "ジャーナルの巻号リスト" section.

- 「ジャーナルの巻号リスト」から当該ジャーナルの利用可能な巻号を閲覧ができます。
- 画面左上部の**検索ボックス**から、ジャーナルの全号を検索することができます。
- 「eTOC」（電子目次）を使用すると、表示されている雑誌タイトルを対象にジャーナルの新号が追加される時、メールで目次アラートが届きます。
- 「ジャーナルA～Z」を選択すると、購読中のジャーナルリストを一覧できます。

ジャーナルA～Z

「ジャーナル」のタブからジャーナル一覧へアクセスできます。

検索ボックスで、ジャーナル名を検索することができます。

「利用可能な有無でフィルター」購読中のフルテキストジャーナルだけを表示させることができます。Ovid上に搭載されている非購読誌（フルテキストは利用できません）をすべて表示させることもできます。

「タイトルでフィルター」を使用すると、アルファベット順からジャーナル名の閲覧ができます。

「主題分野フィルター」を使用すると、主題分野別にジャーナル名の閲覧ができます。

全ジャーナルコンテンツの検索について

検索対象の情報源の選択:

- すべてのリソース
 - 全Ovid®ジャーナルを検索(抄録のみ)
 - Ovid®購読ジャーナルを検索(フルテキスト)
 - Ovid MEDLINE® 1946～現在まで

Ovidリソースリストでは、利用可能なすべてのリソースが表示されます。

「全Ovid®ジャーナルを検索(抄録のみ)」を使用すると、Ovidのすべてのジャーナルを同時に検索できます。「Ovid®購読ジャーナルを検索(フルテキスト)」を使用すると、購読中のジャーナルのみを同時に検索に搭載されているすることができます。これらの情報源名は設定により表示を変更することができます。

「検索」のタブでは、指定した情報源の検索ができます。

検索履歴は画面上部に表示されます。

基本検索モードを使用すると、日常言語で検索したい内容を入力できます。必ず「関連する語句を含める」チェックのある状態で検索します。

選択された情報源は画面中央に表示されています。

検索ボックスの下によく使用される絞り込み項目が表示されます。

「絞り込条件 - 詳細」を選択すると、すべての全絞り込み項目が表示されます。

検索結果は同じ画面の下部に表示されます。

フルテキストの検索結果表示



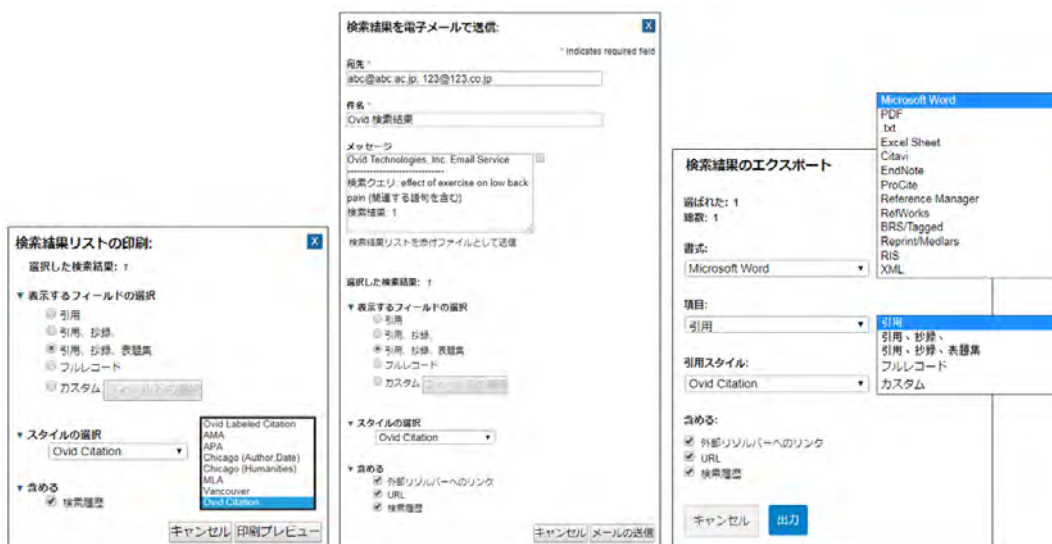
「関連する語句を含める」✓ありで検索した場合、「**使用した検索語句**」は左側フレームに表示されます。

基本検索モードでは、検索結果は関連性高い順に表示されます。★5点は、もっとも関連性が高いことを示します。

検索結果の右側にさまざまなリンクが表示されます。設定により、表示されるリンクをカスタマイズすることもできます。

基本検索モードを使用した時のみ、右側に関連するOpen Access Journalsの検索結果も「Open Access Results」として表示されます。

フルテキストの検索結果出力



検索結果として上部に4つの出力オプションが表示されます。

検索結果を出力する際には、対象の文献を選択して、出力方法を選択します。個別チェック、「すべて」（200件まで同時選択可能）と「範囲」の選択方法があります。「印刷」、「電子メール」、「エクスポート」（保存）と「マイプロジェクト」（Ovid内への保存・管理）の4種類の出力方法があります。

それぞれの出力方法を選択すると確認ウィンドウが開きます。

Ovidリソースセンター

講習会ビデオ、テクニカルガイドやその他の図書館・利用者サポートリソースへのアクセスができます。

お問い合わせ
Wolters Kluwer | ウォルターズ・クルワー
 TEL : 03-5427-1950
 Email : ovid-japan@wolterskluwer.com
 各種資料・講習会ビデオなどはこちらから
Ovid リソースセンター
<http://access.ovid.com/training/ja/>

